

РЕПУБЛИКА СРБИЈА

Академија техничко-уметничких струковних студија Београд

Одсек Висока железничка школа

Број: 1870/5

Датум: 15.12.2021. године

На основу члана 91. Статута Академије техничко-уметничких струковних студија Београд (Пречишћен текст) (бр. 1084 од 10.09.2021. године), Наставно-стручно веће Одсека Висока железничка школа на електронској седници одржаној 11.12-15.12.2021. године, донело је

О Д Л У К У

1. Усвајају се акта које је донела Комисија за послове праћења, обезбеђивања, унапређења и развоја квалитета студијских програма, наставе и услова рада Одсека Висока железничка школа, и то:

- 1) Извештај о резултатима анкете за вредновање наставе, педагошког рада наставника и сарадника, студијских програма и рада стручних служби школе од стране студената у зимском семестру школске 2020/2021. године,
- 2) Извештај о резултатима анкете за вредновање наставе, педагошког рада наставника и сарадника, студијских програма и рада стручних служби школе од стране студената у летњем семестру школске 2020/2021. године,
- 3) Анализа резултата вредновања наставе, педагошког рада наставника и сарадника, студијских програма и рада стручних служби школе од стране студената у школској 2020/2021. години и предлог корективних и превентивних мера,

у тексту који је у прилогу и саставни је део ове одлуке.

2. Усваја се предлог да се, уместо два пута годишње после сваког семестра, анкетирање студената врши једном годишње при пријави испита за јунски испитни рок.

Образложење

Комисија за послове праћења, обезбеђивања, унапређења и развоја квалитета студијских програма, наставе и услова рада Одсека Висока железничка школа доставила је Предлог Наставно-стручном већу Одсека за усвајање аката које је донела Комисија (број 1167/4 од 19.11.2021. године), са прилозима (бр. 1767/1, бр.1767/2 и бр. 1767/3 од 19.11.2021. године).

У циљу континуитета активности у поступцима самовредновања, односно оцене квалитета студија, наставе и услова рада, одлучено као у диспозитиву Одлуке.



ПРЕДСЕДАВАЈУЋИ

НАСТАВНО-СТРУЧНОГ ВЕЋА ОДСЕКА

В. Павелкић
др Весна Павелкић, проф.с.с.

**АКАДЕМИЈА ТЕХНИЧКО-УМЕТНИЧКИХ
СТРУКОВНИХ СТУДИЈА БЕОГРАД
ОДСЕК ВИСОКА ЖЕЛЕЗНИЧКА ШКОЛА**



**ИЗВЕШТАЈ О РЕЗУЛТАТИМА АНКЕТЕ ЗА
ВРЕДНОВАЊЕ НАСТАВЕ, ПЕДАГОШКОГ
РАДА НАСТАВНИКА И САРАДНИКА,
СТУДИЈСКИХ ПРОГРАМА И РАДА СТРУЧНИХ
СЛУЖБИ ШКОЛЕ ОД СТРАНЕ СТУДЕНАТА У
ЛЕТЊЕМ СЕМЕСТРУ ШКОЛСКЕ 2020/2021.
ГОДИНЕ**



Београд, август 2021.

1. УВОД

На основу решења број 1738/1 од 10.10.2018., 635/5 од 07.05.2021. и 939/4 од 22.06.2021. године о формирању Комисије задужене за спровођење анкете студената о квалитете наставе, рада наставника и сарадника и служби Одсека Високе железничке школе (у даљем тексту Одсек) у Академији техничко-уметничких струковних студија (у даљем тексту АТУСС) и Правилнику о студентском вредновању педагошког рада наставника, сарадника и рада стручних служби школе, у периоду од 24.05.2021. – 02.06.2021. године спроведена је анкета за вредновање наставе, педагошког рада наставника и сарадника, студијских програма и рада стручних служби школе. Анкетирани су студенти Високе железничке школе основних и мастер струковних студија, а сврха анкете је да студенти пружањем одговора на низ питања:

- изврше вредновање наставе,
- изврше вредновање студијских програма,
- дају оцену педагошког рада наставника и сарадника и
- дају оцену рада стручних служби школе.

Анкетом је спроведено вредновање наставе, педагошког рада наставника и сарадника, студијских програма и рада стручних служби Школе у летњем семестру школске 2020/2021. године.

Кроз 12 (дванаест) питања анкетног упитника (који је дат у Прилогу овог Извештаја) студенти су оцењивали педагошки рад наставника и сарадника. Питања на основу којих су студенти вршили вредновање су:

1. Редовитост одржавања наставе
2. Усаглашеност градива на предавањима и на вежбама
3. Усаглашеност темпа предавања и обима градива – реално спровођење реализације свих активности у оквиру предмета
4. Јасноћа и стил излагања, квалитет припремљене наставе
5. Подстицај студената на активност, критичко размишљање и креативност
6. Укључивање примера из праксе у наставу – примена знања у пракси
7. Методи и поступци вредновања предиспитних обавеза и завршног испита
8. Објективност оцењивања
9. Професионалност, етичност и коректност у комуникацији са студентима
10. Квалитет уџбеничке литературе на предмету
11. Предавања/вежбе оцењујем
12. Предавања/вежбе похађам.

Кроз 12 (дванаест) питања анкетног упитника (који је дат у Прилогу овог Извештаја) студенти су вршили вредновање наставе и студијских програма. Питања на основу којих су студенти вршили вредновање су:

1. Квалитет предмета који тренутно слушам
2. Теоријска и практична настава су усклађене
3. Предавања су ми веома корисна (садржајна, јасна, интересантна)
4. Настава је добро организована и о свему сам на време обавештен
5. Вежбе ме оспособљавају за самосталан рад
6. Понуђена литература је адекватна за савладавање предмета
7. Оцените тежину градива
8. Подстицање и укључивање студената за време предавања
9. Техничка средства за илустрацију лекција су довољно усавршена
10. Предавања посећујем

11. Професор је увек ту за време консултациј

12. Мој студијски програм оцењујем.

Студенти су оцењивали педагошки рад наставника и сарадника, као и вредновање наставе и студијских програма оценама од **1 (недовољан)** до **5 (одличан)**.

Резултати анкете дати су за сваког наставника, односно сарадника за предмете које предају посебно по семестрима, тј. годинама, а посебно по студијским програмима. Укупан број вреднованих наставника и сарадника био је 32, али нису сви вредновани по свим предметима, јер приликом анкетирања нису имали наставу (семестар) или нису били присутни студенти појединих студијских програма.

У овом извештају су обухваћени студијски програми основних струковних студија (ОСС) и мастер струковних студија (МСС):

ЖС - Железнички саобраћај (ОСС)

СИ – Саобраћајно инжењерство (МСС)

ЖМ - Железничко машинство (ОСС)

ЕС - Електротехника у саобраћају (ОСС и МСС)

КПЖ - Комерцијално пословање железнице (ОСС)

КПС – Комерцијално пословање у саобраћају (МСС)

ЛГИС - Јавни градски и индустријски саобраћај (ОСС)

ИЗЖСС - Инжењерство заштите животне средине у саобраћају (ОСС)

Анкетирано је укупно **179** студената, од тога **139** на основним и **40** на мастер студијама. Структура анкетираних студената по студијским програмима и годинама дата је у табели 1.

Табела 1. Структура анкетираних студената

Студијски програм	Основне струковне студије (ОСС)									Укупно ОСС
	1. година			2. година			3. година			
	Б	С	Σ	Б	С	Σ	Б	С	Σ	
Железнички саобраћај	10	0	10	7	0	7	8	4	12	29
Железничко машинство	4	2	6	2	0	2	3	0	3	11
Електротехника у саобраћају	9	1	10	13	0	13	6	0	6	29
Комерцијално пословање железнице	12	1	13	5	0	5	17	2	19	37
Јавни градски и индустријски саобраћај	11	0	11	6	0	6	13	1	14	31
Инжењерство заштите животне средине у саобраћају	0	0	0	0	0	0	1	1	2	2
УКУПНО	46	4	50	31	0	31	48	8	56	139
Студијски програм	Мастер струковне студије (МСС)									
	1. година			2. година			Укупно МСС			
Саобраћајно инжењерство	9			23			32			
Електротехника у саобраћају	4			0			4			
Комерцијално пословање у саобраћају	2			2			4			
УКУПНО	15			25			40			

Напомена:

Б – Студенти који су на буџету

С – Самофинансирајући студенти

Σ - Укупно студенти који су на буџету и самофинансирајући

Укупан број уписаних студената по студијским програмима, као и по годинама исказан је у табели 2 укључујући и студенте уписане према афирмативним мерама, при чему нису

узимани у обзир студенти који нису слушали предавања јер су обновили неку од година студија или продужили трећу годину.

Табела 2. Укупан број уписаних студената

Студијски програм	Основне струковне студије (ОСС)									
	1. година			2. година			3. година			Укупно ОСС
	Б	С	Σ	Б	С	Σ	Б	С	Σ	
Железнички саобраћај	18	2	20	12	/	12	8	5	13	45
Железничко машинство	10	2	12	2	/	2	3	5	8	22
Електротехника у саобраћају	15	4	19	13	/	13	6	2	8	40
Комерцијално пословање железнице	18	2	20	10	/	10	20	3	23	53
Јавни градски и индустријски саобраћај	15	1	16	6	/	6	13	1	14	36
Инжењерство заштите животне средине у саобраћају	/	/	/	/	/	/	1	/	1	1
УКУПНО	76	11	87	43	0	43	51	16	67	197
Студијски програм	Мастер струковне студије (МСС)									
	1. година			2. година			Укупно МСС			
Саобраћајно инжењерство	24			35			59			
Електротехника у саобраћају	5			6			11			
Комерцијално пословање у саобраћају	10			2			12			
УКУПНО	39			43			82			

Просечан број студената анкетираних на основним струковним студијама је **70,56%**, а на мастер струковним студијама **48,78%**.

Резултати анкете су у даљем тексту дати посебно по годинама студија и посебно по студијским програмима. Резултати анкете при којем је анкетирано мање од 5 студената не могу се сматрати релевантним за вредновање наставника и сарадника али су приказана у извештају да не би остали неоцењени (означене су сивим у табелама).

2. ВРЕДНОВАЊЕ ПЕДАГОШКОГ РАДА НАСТАВНИКА И САРАДНИКА

2.1. Вредновање по годинама студија

У табелама од 3 до 6 и графицима од 1 до 4 дате су оцене свих наставника и сарадника по предметима које предају појединачно за свако питање и њихова укупна просечна оцена.

Табела 3. Прва година (други семестар) – основне струковне студије

	Број анкети- раних	Питање 1а	Питање 1б	Питање 2	Питање 3	Питање 4	Питање 5	Питање 6	Питање 7	Питање 8	Питање 9	Питање 10	Питање 11	Укупно
др Војкан Вуксановић Инжењерска математика 2	37	4,57	4,62	4,62	4,54	4,53	4,49	4,67	4,61	4,59	4,56	4,54	4,46	4,57
др Бранислав Гавриловић Основе електротехнике	31	4,67	4,64	4,57	4,57	4,54	4,54	4,51	4,60	4,51	4,51	4,50	4,51	4,56
мр Душко Тешановић Основе електротехнике	31	4,57	4,57	4,54	4,60	4,54	4,51	4,57	4,57	4,67	4,64	4,64	4,64	4,59
мр Срђан Стојичић Техничко цртање применом рачунара	37	4,78	4,74	4,71	4,69	4,71	4,62	4,69	4,73	4,64	4,74	4,69	4,78	4,71
Марко Бурсаћ, Горан Тричковић Техничко цртање применом рачунара	37	4,78	4,74	4,76	4,69	4,71	4,62	4,73	4,73	4,71	4,74	4,66	4,78	4,72
Марко Бурсаћ, Горан Тричковић Техничко цртање применом рачунара	37	4,78	4,74	4,76	4,69	4,71	4,62	4,73	4,73	4,71	4,74	4,66	4,78	4,72
др Сандра Касалица Транспортне особине робе	9	5,00	5,00	5,00	5,00	5,00	5,00	5,00	5,00	5,00	5,00	5,00	5,00	5,00
Душан Јеремић Транспортне особине робе	9	4,78	4,78	4,78	4,78	4,78	4,78	4,78	4,78	4,78	4,78	4,78	4,78	4,78
мр Весна Божовић Енглески језик 1	49	4,71	4,69	4,75	4,73	4,75	4,72	4,72	4,75	4,77	4,80	4,73	4,59	4,72
мр Срђан Стојичић Основе инжењерске механике	6	4,83	4,83	4,83	4,83	4,83	4,67	4,83	4,83	4,83	4,83	4,83	4,83	4,82

мр Миливоје Вуковић Основе инжењерске механике	6	4,83	4,83	4,67	4,67	4,83	4,83	4,83	4,83	4,83	5,00	5,00	5,00	4,85
мр Срђан Стојичић Основи машинства	5	5,00	5,00	5,00	5,00	5,00	5,00	5,00	5,00	5,00	5,00	5,00	4,92	4,99
др Весна Павелкић Екологија	27	4,66	4,57	4,63	4,66	4,65	4,63	4,67	4,69	4,70	4,66	4,62	4,65	4,65
др Зоран Павловић Алгоритми и програмирање	9	4,89	4,89	4,89	4,89	4,89	4,89	4,89	4,78	4,89	4,89	4,90	4,90	4,88
Марко Бурсаћ Алгоритми и програмирање	9	4,89	4,89	4,89	4,89	4,89	4,89	4,78	4,67	4,89	4,90	4,90	4,90	4,86
др Александра Вуковић Менаџмент у саобраћају	12	4,81	4,77	4,77	4,77	4,85	4,65	4,77	4,65	4,88	4,88	4,81	4,85	4,79
мр Сејде Максимовић Пословна економија 2	12	4,54	4,73	4,54	4,58	4,38	4,69	4,27	4,62	4,69	4,58	4,62	4,65	4,57
др Петар Бојовић Пословне финансије	12	5,00	5,00	5,00	5,00	5,00	5,00	4,92	4,92	4,92	4,85	4,92	4,92	4,96
мр Сејде Максимовић Пословне финансије	12	4,92	4,92	4,92	4,92	4,92	4,92	4,85	4,85	4,85	4,85	4,85	4,85	4,88
УКУПНО / ПРОСЕЧНО	49	4,79	4,79	4,77	4,76	4,76	4,74	4,75	4,76	4,78	4,79	4,77	4,78	4,77



График 1. Прва година (други семестар) – основне струковне студије

Табела 4. Друга година (четврти семестар) – основне струковне студије

	Број анкети-раних	Питање 1а	Питање 1б	Питање 2	Питање 3	Питање 4	Питање 5	Питање 6	Питање 7	Питање 8	Питање 9	Питање 10	Питање 11	Укупно
др Зорица Милановић Организација превоза робе железницом 2	12	4,56	4,66	4,70	4,70	4,80	4,80	4,80	4,80	4,70	4,80	4,80	4,70	4,73
Горан Тричковић Организација превоза робе железницом 2	7	4,71	4,71	5,00	5,00	5,00	5,00	5,00	5,00	5,00	5,00	5,00	5,00	4,95
др Сандра Касалица Железничке станице	7	5,00	5,00	5,00	5,00	5,00	5,00	5,00	5,00	5,00	5,00	5,00	5,00	5,00
Душан Јеремић Железничке станице	7	5,00	5,00	5,00	5,00	5,00	5,00	5,00	5,00	5,00	5,00	5,00	5,00	5,00
др Сандра Касалица Експлоатација железница 2	12	4,60	4,80	4,80	4,60	4,70	4,70	4,60	4,70	4,70	4,80	4,60	4,80	4,70
Душан Јеремић Експлоатација железница 2	12	4,53	4,80	4,80	4,60	4,70	4,70	4,60	4,70	4,70	4,80	4,60	4,70	4,69
др Зорица Милановић Организација превоза путника железницом	12	4,80	4,90	4,80	4,90	4,80	4,90	4,80	4,90	4,80	4,90	4,80	4,90	4,85
др Зорица Милановић Вуча и шински саобраћајни системи	15	4,83	4,67	4,83	4,89	4,72	4,78	4,83	4,79	4,70	4,74	4,89	4,89	4,80
Душан Вујовић Вуча и шински саобраћајни системи	15	4,89	4,72	4,89	4,94	4,78	4,83	4,83	4,74	4,79	4,83	4,89	4,89	4,84
др Александар Благојевић Индустријски и унутрашњи транспорт	6	4,83	4,83	4,83	4,83	4,83	4,83	4,67	4,83	4,83	4,83	4,83	4,83	4,82
др Александар Благојевић Индустријски и унутрашњи транспорт	6	4,83	4,83	4,83	4,83	4,83	4,83	4,67	4,83	4,83	4,83	4,83	4,83	4,82
др Бранислав Гавриловић Основе електротехнике	2	4,50	4,50	4,50	4,50	4,50	4,50	5,00	5,00	5,00	5,00	4,00	5,00	4,67

мр Душко Тешановић Основе електротехнике	2	4,50	4,50	4,50	4,50	4,50	4,50	5,00	5,00	5,00	5,00	5,00	5,00	4,75
мр Срђан Стојичић Отпорност материјала	2	5,00	5,00	5,00	5,00	5,00	5,00	5,00	5,00	5,00	5,00	5,00	5,00	5,00
мр Миливоје Вуковић Отпорност материјала	2	5,00	5,00	5,00	5,00	5,00	5,00	5,00	5,00	5,00	5,00	5,00	5,00	5,00
мр Срђан Стојичић Вучна возила - машински део	2	5,00	5,00	5,00	5,00	5,00	5,00	5,00	5,00	5,00	5,00	5,00	5,00	5,00
др Војислав Вукадиновић Вучна возила - машински део	2	5,00	5,00	5,00	5,00	5,00	5,00	5,00	5,00	5,00	5,00	5,00	5,00	5,00
мр Марија Вукшић - Поповић Репарација машинских елемената	2	5,00	5,00	5,00	5,00	5,00	5,00	5,00	5,00	5,00	5,00	5,00	5,00	5,00
др Зоран Павловић Базе података	13	4,46	4,62	4,46	4,46	4,46	4,46	4,62	4,62	4,54	4,54	4,31	4,54	4,51
Марко Бурсаћ Базе података	13	4,54	4,54	4,54	4,62	4,38	4,46	4,62	4,62	4,46	4,54	4,23	4,46	4,50
др Дамир Заборски Електроника 1	13	3,85	4,62	3,77	3,92	4,15	4,00	4,31	4,00	4,00	3,92	4,08	4,00	4,05
мр Душко Тешановић Електроника 1	13	4,38	4,46	4,31	4,38	4,38	4,46	4,54	4,31	4,31	4,23	4,46	4,46	4,39
др Сања Јевтић Железнички ТК и СС уређаји	13	4,46	4,62	4,62	4,69	4,62	4,62	4,54	4,46	4,46	4,62	4,62	4,62	4,58
Ана Илић Железнички ТК и СС уређаји	13	4,54	4,62	4,54	4,62	4,62	4,62	4,62	4,46	4,38	4,69	4,69	4,62	4,58
др Сања Јевтић Телекомуникациони системи 2	13	4,62	4,69	4,69	4,62	4,69	4,69	4,69	4,62	4,62	4,69	4,54	4,69	4,65
др Бранислав Гавриловић Стабилна постројења електричне вуче	12	4,75	4,83	4,75	4,67	4,67	4,83	4,83	4,83	4,75	4,67	4,83	4,67	4,76
др Дамир Заборски СС системи у саобраћају	1	3,00	3,00	3,00	3,00	3,00	3,00	3,00	3,00	3,00	3,00	3,00	3,00	3,00

др Александра Вуковић Маркетинг у саобраћају	5	3,80	4,20	3,60	4,00	4,00	4,40	4,40	4,00	4,20	4,00	4,20	3,80	4,05
др Снежана Бешић Маркетинг у саобраћају	5	3,60	4,00	3,80	4,20	3,80	4,20	4,20	3,80	4,40	3,80	4,00	4,00	3,98
др Биљана Матић Транспортно рачуноводство	5	4,74	4,68	4,74	4,74	4,63	4,58	4,68	4,63	4,68	4,68	4,63	4,68	4,68
др Немања Деретић Планирање саобраћајних токова и коришћење простора	6	4,75	4,50	4,50	4,33	4,58	4,67	4,50	4,67	4,50	4,75	4,67	4,58	4,58
др Вељко Радичевић Организација и технологија друмског саобраћаја	6	4,67	4,50	4,67	4,33	4,33	4,50	4,50	4,83	4,67	4,50	4,67	4,33	4,54
др Драган Памучар Експлоатација и одржавање погонских система у саобраћају	6	4,83	4,83	4,83	4,83	4,83	4,83	4,67	4,83	4,83	4,83	4,83	4,83	4,82
Милан Милосављевић Експлоатација и одржавање погонских система у саобраћају	6	4,83	4,83	4,83	4,83	4,83	4,83	4,67	4,83	4,83	4,83	4,83	4,83	4,82
др Весна Павелкић Ергономија у саобраћају	6	4,83	4,50	4,33	4,50	4,50	4,67	4,17	4,67	4,67	4,50	4,50	4,67	4,54
УКУПНО / ПРОСЕЧНО	33	4,61	4,66	4,61	4,63	4,62	4,66	4,67	4,67	4,67	4,67	4,64	4,67	4,65



График 2. Друга година (четврти семестар) – основне струковне студије

Табела 5. Трећа година (шести семестар) – основне струковне студије

	Број анкети- раних	Питање 1а	Питање 1б	Питање 2	Питање 3	Питање 4	Питање 5	Питање 6	Питање 7	Питање 8	Питање 9	Питање 10	Питање 11	Укупно
др Биљана Матић Железничке тарифе 2	31	4,49	4,55	4,66	4,66	4,70	4,63	4,70	4,64	4,64	4,59	4,74	4,70	4,64
Снежана Бешић Железничке тарифе 2	31	4,41	4,55	4,66	4,66	4,70	4,63	4,70	4,64	4,64	4,55	4,74	4,67	4,63
др Зоран Бундало Стручна пракса	26	4,63	4,58	4,58	4,55	4,58	4,58	4,58	4,58	4,54	4,58	4,58	4,58	4,58
Душан Јеремић Стручна пракса	12	4,75	4,67	4,67	4,67	4,67	4,67	4,67	4,67	4,58	4,67	4,67	4,67	4,67
др Зоран Бундало Транспортна логистика	45	4,72	4,64	4,68	4,64	4,60	4,62	4,67	4,66	4,67	4,70	4,68	4,64	4,66
Милан Милосављевић Транспортна логистика	45	4,79	4,76	4,80	4,76	4,74	4,76	4,79	4,78	4,79	4,82	4,80	4,78	4,78
др Зоран Павловић ГИС у саобраћају	26	3,67	4,73	4,73	4,73	4,73	4,73	4,73	4,73	4,73	4,73	4,73	4,73	4,64
Марко Бурсаћ ГИС у саобраћају	26	4,98	4,98	4,98	4,98	4,98	4,98	4,98	4,98	4,98	4,98	4,98	4,98	4,98
др Александра Вуковић Маркетинг железнице	23	4,62	4,59	4,62	4,49	4,57	4,41	4,47	4,44	4,47	4,47	4,44	4,47	4,50
др Снежана Бешић Маркетинг железнице	23	4,62	4,59	4,62	4,49	4,57	4,41	4,47	4,44	4,47	4,47	4,44	4,47	4,50
др Зоран Бундало Безбедност Железничког саобраћаја	12	4,67	4,67	4,67	4,58	4,67	4,58	4,75	4,58	4,67	4,67	4,58	4,67	4,65
Милан Милосављевић Безбедност Железничког саобраћаја	12	4,75	4,67	4,67	4,58	4,67	4,58	4,75	4,58	4,67	4,67	4,58	4,67	4,65
мр Марија Вукшић- Поповић Одржавање возних средстава	3	5,00	5,00	5,00	5,00	5,00	5,00	5,00	5,00	5,00	5,00	5,00	5,00	5,00

Душан Вујовић Одржавање возних средстава	3	5,00	5,00	5,00	5,00	5,00	5,00	5,00	5,00	5,00	5,00	5,00	5,00	5,00	5,00
мр Марија Вукшић- Поповић Кочнице на железничким возилима	3	5,00	5,00	5,00	5,00	5,00	5,00	5,00	5,00	5,00	5,00	5,00	5,00	5,00	5,00
Душан Вујовић Кочнице на железничким возилима	3	5,00	5,00	5,00	5,00	5,00	5,00	5,00	5,00	5,00	5,00	5,00	5,00	5,00	5,00
др Бранислав Гавриловић Експлоатација вучних возила 2	3	5,00	5,00	5,00	5,00	5,00	5,00	5,00	5,00	5,00	5,00	5,00	5,00	5,00	5,00
Душан Вујовић Експлоатација вучних возила 2	3	5,00	5,00	5,00	5,00	5,00	5,00	5,00	5,00	5,00	5,00	5,00	5,00	5,00	5,00
мр Срђан Стојичић Стручна пракса	3	5,00	5,00	5,00	5,00	5,00	5,00	5,00	5,00	5,00	5,00	5,00	5,00	5,00	5,00
Душан Вујовић Стручна пракса	3	5,00	5,00	5,00	5,00	5,00	5,00	5,00	5,00	5,00	5,00	5,00	5,00	5,00	5,00
мр Срђан Стојичић Металне конструкције	3	5,00	5,00	5,00	5,00	5,00	5,00	5,00	5,00	5,00	5,00	5,00	5,00	5,00	5,00
мр Војислав Вукадиновић Металне конструкције	3	5,00	5,00	5,00	5,00	5,00	5,00	5,00	5,00	5,00	5,00	5,00	5,00	5,00	5,00
др Зоран Павловић Рачунарске мреже	6	3,50	3,67	3,67	3,67	3,67	3,67	3,67	3,67	3,67	3,67	3,67	3,67	3,67	3,65
Марко Бурсаћ Рачунарске мреже	6	4,33	4,33	4,33	4,33	4,33	4,33	4,33	4,33	4,33	4,33	4,33	4,33	4,33	4,33
др Бранислав Гавриловић Стручна пракса	6	3,50	3,67	3,67	3,67	3,67	3,67	3,67	3,67	3,67	3,67	3,67	3,50	3,67	3,64
Марко Бурсаћ Стручна пракса	6	4,33	4,33	4,33	4,33	4,33	4,33	4,33	4,33	4,33	4,33	4,33	4,33	3,67	4,28
др Дамир Заборски Микропроцесорски системи	6	2,17	2,17	2,17	2,17	2,17	2,17	2,17	2,17	2,17	2,00	2,17	2,17	2,17	2,15

Марко Бурсаћ Микропроцесорски системи	6	3,83	3,83	3,83	3,83	3,83	3,83	3,83	3,83	3,83	3,83	3,83	3,83	3,83	3,83
др Сања Јевтић Радио и оптички системи веза	6	3,67	3,67	3,67	3,67	3,67	3,67	3,67	3,67	3,67	3,67	3,67	3,67	3,67	3,67
Ана Илић Радио и оптички системи веза	6	3,67	3,67	3,67	3,67	3,67	3,67	3,67	3,67	3,67	3,67	3,67	3,67	3,67	3,67
др Бранислав Гавриловић Системи даљинског управљања у саобраћају	2	3,00	3,00	3,00	3,00	3,00	3,00	3,00	3,00	3,00	3,00	3,00	3,00	3,00	3,00
мр Душко Тешановић Системи даљинског управљања у саобраћају	2	3,00	3,00	3,00	3,00	3,00	3,00	3,00	3,00	3,00	3,00	3,00	3,00	3,00	3,00
др Биљана Матић Шпедиције и царине	30	4,88	4,88	4,85	4,83	4,83	4,84	4,84	4,87	4,85	4,88	4,88	4,84	4,84	4,86
др Биљана Матић Стручна пракса	19	4,95	4,89	4,95	4,89	4,95	4,95	4,89	5,00	4,89	5,00	4,95	5,00	4,94	4,94
др Снежана Бешић Стручна пракса	19	4,95	4,89	4,95	4,89	4,95	4,95	4,89	5,00	4,89	5,00	4,95	4,95	4,94	4,94
др Зоран Бундало Безбедност саобраћаја	16	4,75	4,71	4,71	4,71	4,46	4,46	4,50	4,50	4,50	4,50	4,54	4,50	4,57	4,57
Милан Милосављевић Безбедност саобраћаја	16	4,82	4,86	4,89	4,89	4,64	4,64	4,68	4,68	4,68	4,68	4,68	4,68	4,68	4,74
Милан Милосављевић Стручна пракса	14	4,86	4,86	4,86	4,79	4,86	4,86	4,86	4,86	4,86	4,86	4,86	4,86	4,86	4,85
др Весна Павелкић Организација заштите на раду у саобраћају	5	4,83	4,83	4,83	4,83	4,83	4,83	4,83	4,83	4,83	4,83	4,83	4,83	4,83	4,83
мр Душко Тешановић Организација заштите на раду у саобраћају	5	4,83	4,83	4,83	4,83	4,83	4,83	4,83	4,83	4,83	4,83	4,83	4,83	4,83	4,83
др Александра Вуковић Маркетинг у саобраћају	2	2,96	4,96	4,96	4,96	4,96	4,96	4,96	4,96	4,96	4,96	4,96	4,46	4,46	4,75

др Снежана Бешић Маркетинг у саобраћају	2	4,96	4,96	4,96	4,96	4,96	4,96	4,96	4,96	4,96	4,96	4,46	4,96	4,92
др Весна Павелкић Сакупљање и рециклажа отпада	2	5,00	5,00	4,50	4,50	4,50	4,50	4,50	4,50	4,50	5,00	4,50	4,50	4,63
Јакша Балчаковић Сакупљање и рециклажа отпада	2	5,00	5,00	4,50	4,50	4,50	4,50	5,00	4,50	4,50	5,00	4,50	4,50	4,67
др Весна Павелкић Стручна пракса	2	5,00	5,00	5,00	5,00	5,00	5,00	5,00	5,00	5,00	5,00	5,00	5,00	5,00
мр Душко Тешановић Стручна пракса	2	5,00	5,00	5,00	5,00	5,00	5,00	5,00	5,00	5,00	5,00	5,00	5,00	5,00
др Весна Павелкић Организација заштите на раду у саобраћају	5	4,83	4,83	4,83	4,83	4,83	4,83	4,83	4,83	4,83	4,83	4,83	4,83	4,83
мр Душко Тешановић Организација заштите на раду у саобраћају	5	4,83	4,83	4,83	4,83	4,83	4,83	4,83	4,83	4,83	4,83	4,83	4,83	4,83
УКУПНО / ПРОСЕЧНО	56	4,51	4,58	4,57	4,55	4,55	4,54	4,56	4,55	4,54	4,57	4,54	4,53	4,55

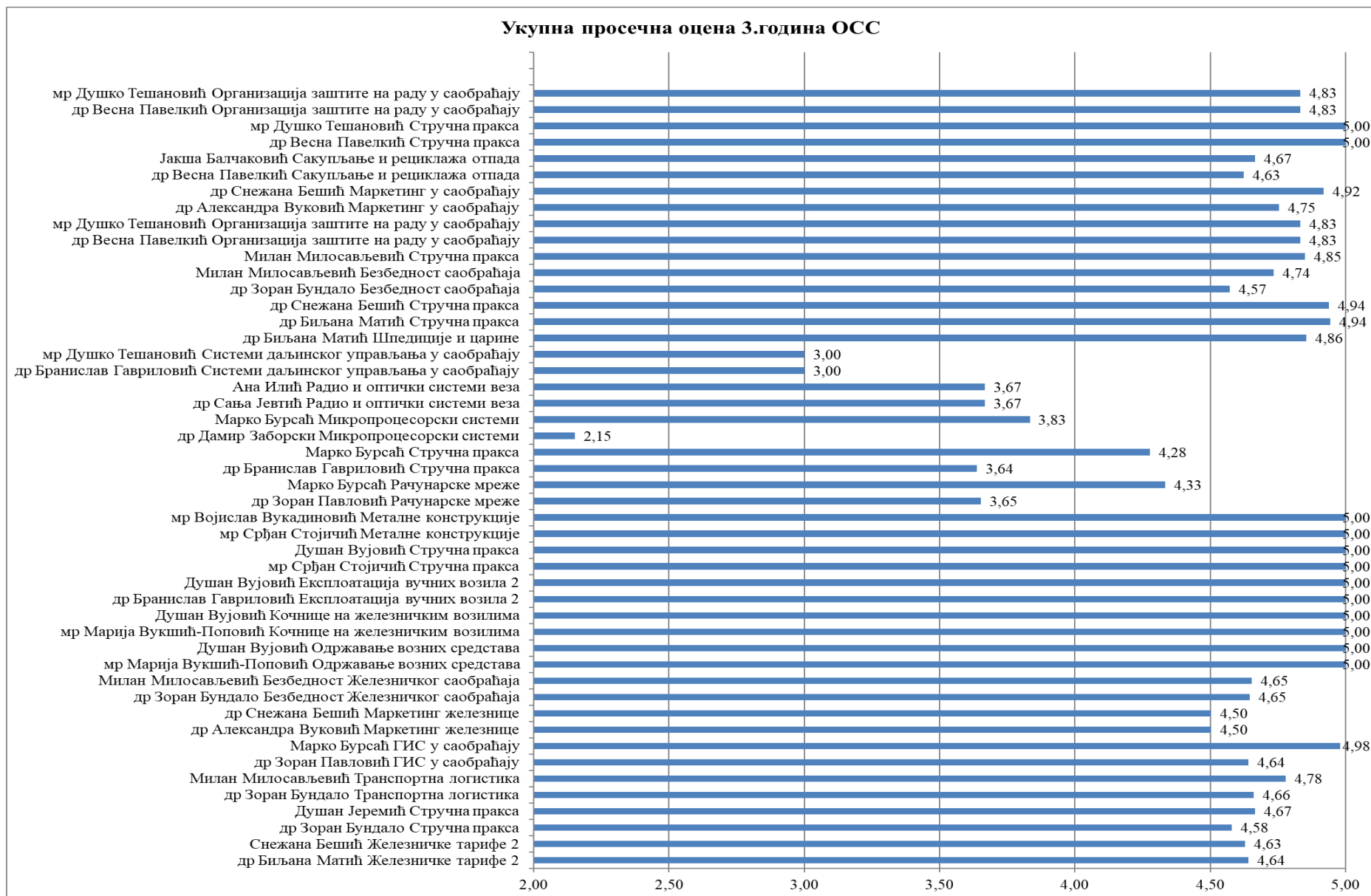


График 3. Трећа година (шести семестар) – основне струковне студије

Табела 6. Прва година (други семестар) – мастер струковне студије

	Број анкети-раних	Питање 1а	Питање 1б	Питање 2	Питање 3	Питање 4	Питање 5	Питање 6	Питање 7	Питање 8	Питање 9	Питање 10	Питање 11	Укупно
др Зоран Бундало Одабрана поглавља из безбедности саобраћаја	13	4,53	4,47	4,47	4,42	4,47	4,42	4,47	4,42	4,53	4,47	4,40	4,72	4,48
др Зоран Бундало Технологија рада логистичких центара	9	4,44	4,33	4,44	4,44	4,44	4,33	4,44	4,33	4,44	4,33	4,44	4,33	4,40
др Сандра Касалица Техно-економске анализе у саобраћају	11	4,72	4,67	4,72	4,67	4,72	4,67	4,53	4,67	4,72	4,67	4,72	4,67	4,68
др Зоран Бундало Стручна Пракса 1	9	4,33	4,33	4,22	4,33	4,33	4,44	4,33	4,44	4,33	4,44	4,33	4,33	4,35
др Дамир Заборски Поузданост СС и ТК постројења	4	4,25	4,00	4,00	4,00	4,00	4,00	4,00	4,00	3,75	4,00	3,75	4,75	4,04
др Бранислав Гавриловић Стручна пракса 1	4	4,50	4,50	4,50	4,50	4,50	4,50	4,50	4,50	4,50	4,50	4,50	4,50	4,50
др Зоран Павловић Објектно оријентисано програмирање	4	4,75	4,50	4,50	4,50	4,50	4,50	4,50	4,50	4,50	4,50	4,50	4,50	4,52
др Петар Бојовић Анализа, контрола и ревизија пословања	2	5,00	5,00	5,00	5,00	5,00	5,00	5,00	5,00	5,00	5,00	5,00	5,00	5,00
др Биљана Матић Међународна шпедиција и осигурање	2	5,00	5,00	5,00	5,00	5,00	5,00	5,00	5,00	5,00	5,00	5,00	5,00	5,00
др Биљана Матић Стручна Пракса 1	2	5,00	4,50	5,00	5,00	5,00	5,00	4,50	5,00	5,00	5,00	5,00	5,00	4,92
УКУПНО / ПРОСЕЧНО	15	4,57	4,48	4,48	4,48	4,50	4,48	4,47	4,48	4,47	4,49	4,46	4,60	4,50

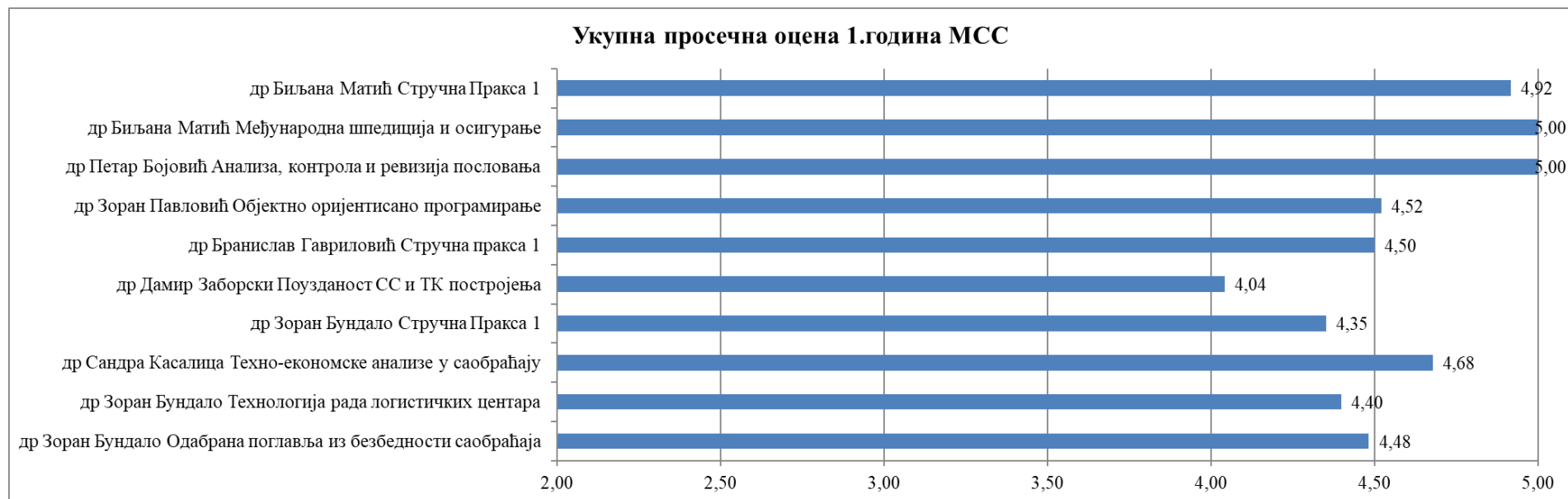


График 4. Прва година (други семестар) – мастер струковне студије

Табела 7. Друга година (четврти семестар) – мастер струковне студије

	Број анкети-раних	Питање 1а	Питање 1б	Питање 2	Питање 3	Питање 4	Питање 5	Питање 6	Питање 7	Питање 8	Питање 9	Питање 10	Питање 11	Укупно
др Сандра Касалица Примењени истраживачки рад	8	5,00	4,88	4,88	5,00	5,00	4,88	5,00	5,00	5,00	5,00	4,88	5,00	4,96
др Зоран Бундало Примењени истраживачки рад	9	5,00	5,00	5,00	5,00	5,00	5,00	5,00	5,00	5,00	5,00	5,00	5,00	5,00
др Зорица Милановић Симулација саобраћаја	12	5,00	5,00	4,92	4,92	4,92	4,92	4,92	4,92	4,92	4,92	4,92	4,92	4,93
др Александра Вуковић Примењени истраживачки рад	1	5,00	5,00	5,00	5,00	5,00	5,00	5,00	5,00	5,00	5,00	5,00	5,00	5,00

др Биљана Матић Примењени истраживачки рад	1	5,00	5,00	5,00	5,00	5,00	5,00	5,00	5,00	5,00	5,00	5,00	5,00	5,00
др Александра Вуковић Истраживање тржишта и маркетинг информациони систем	1	5,00	5,00	5,00	5,00	5,00	5,00	5,00	5,00	5,00	5,00	5,00	5,00	5,00
др Биљана Матић Управљање променама на транспортном тржишту	1	5,00	5,00	5,00	5,00	5,00	5,00	5,00	5,00	5,00	5,00	5,00	5,00	5,00
УКУПНО / ПРОСЕЧНО	26	4,63	4,48	4,60	4,49	4,49	4,72	4,49	4,36	4,61	4,86	4,72	4,86	4,61



График 5. Друга година (четврти семестар) – мастер струковне студије

Резултати анкетања студената, које је спроведено у летњем семестру школске 2020/2021. године показали су да су студенти високом просечном оценом вредновали педагошки рад наставника и сарадника у Високој железничкој школи струковних студија (табела 8). Укупна просечна оцена педагошког рада наставника и сарадника је **4,65** на основним струковним студијама и **4,74** на мастер струковним студијама. Ове просечне оцене (табела 8) добијене су усредњавањем просечних оцена свих елемената за оцењивање на свим годинама студија.

Табела 8. Елементи за вредновање педагошког рада наставника и сарадника

Елементи за оцењивање	ОСС				МСС		
	Прва година	Друга година	Трећа година	Просечна оцена - ОСС	Прва година	Друга година	Просечна оцена - МСС
Број анкетираних	49	33	56	138	15	25	40
Редовитост одржавања предавања/вежби	4,79	4,61	4,51	4,64	4,57	4,71	4,64
Редовитост одржавања консултација	4,79	4,66	4,58	4,67	4,48	5,00	4,74
Усаглашеност градива на предавањима и на вежбама	4,77	4,61	4,57	4,65	4,48	4,98	4,73
Усаглашеност темпа предавања и обима градива - реално спровођење реализације свих активности у оквиру предмета спровођење реализације свих активности у оквиру предмета	4,76	4,63	4,55	4,65	4,48	4,97	4,73
Јасноћа и стил излагања, квалитет припремљене наставе	4,76	4,62	4,55	4,64	4,50	4,99	4,75
Подстицај студената на активност, критичко размишљање и креативност	4,74	4,66	4,54	4,65	4,48	4,99	4,74
Укључивање примера из праксе у наставу - примена знања у пракси	4,75	4,67	4,56	4,66	4,47	4,97	4,72
Методи и поступци вредновања предиспитних обавеза и завршног испита	4,76	4,67	4,55	4,66	4,48	4,99	4,74
Објективност оцењивања	4,78	4,67	4,54	4,66	4,47	4,99	4,73
Професионалност, етичност и коректност у комуникацији са студентима	4,79	4,67	4,57	4,67	4,49	4,99	4,74
Квалитет уџбеничке литературе на предмету	4,77	4,64	4,54	4,65	4,46	4,99	4,73
Предавања/вежбе оцењујем са	4,78	4,67	4,53	4,66	4,60	4,97	4,79
Просечна оцена	4,77	4,65	4,55	4,65	4,50	4,98	4,74

Из табеле 8 се види да нема великих одступања у просечним оценама педагошког рада наставника и сарадника на основним и мастер струковним студијама, мада су просечне оцене веће на основним струковним студија. Резултати указују да нема озбиљних примедби студената на педагошки рад наставника и сарадника, а то је потврђено и кроз мали број коментара датих у анкети.

2.2. Вредновање по студијским програмима

У наредним табелама и графицима дате су оцене свих наставника и сарадника појединачно за свако питање и њихова укупна просечна оцена по предметима које предају за сваку годину студија по студијским програмима.

2.2.1. Железнички саобраћај

Табела 9. Железнички саобраћај (основне струковне студије) - прва година (II семестар)

	Број анкети- раних	Питање 1а	Питање 1б	Питање 2	Питање 3	Питање 4	Питање 5	Питање 6	Питање 7	Питање 8	Питање 9	Питање 10	Питање 11	Укупно
др Војкан Вуксановић Инжењерска математика 2	10	4,30	4,20	4,20	4,20	4,20	4,00	4,40	4,30	4,00	4,20	4,30	4,35	4,22
др Бранислав Гавриловић Основе електротехнике	10	4,40	4,30	4,30	4,30	4,20	4,20	4,10	4,20	4,00	4,00	4,00	4,00	4,17
мр Душко Тешановић Основе електротехнике	10	4,00	4,10	4,20	4,20	4,10	4,10	4,10	4,10	4,40	4,40	4,40	4,40	4,21
мр Срђан Стојчић Техничко цртање применом рачунара	10	4,40	4,30	4,40	4,40	4,40	4,40	4,40	4,30	4,30	4,40	4,40	4,30	4,37
Марко Бурсаћ, Горан Тричковић Техничко цртање применом рачунара	10	4,40	4,30	4,40	4,40	4,40	4,30	4,20	4,20	4,20	4,40	4,30	4,40	4,33
др Сандра Касалица Транспортне особине робе	6	5,00	5,00	5,00	5,00	5,00	5,00	5,00	5,00	5,00	5,00	5,00	5,00	5,00
Душан Јеремић Транспортне особине робе	6	4,33	4,33	4,33	4,33	4,33	4,33	4,33	4,33	4,33	4,33	4,33	4,33	4,33
др Весна Павелкић - Екологија	4	4,50	4,25	4,50	4,50	4,50	4,50	4,50	4,50	4,50	4,50	4,50	4,50	4,48
мр Весна Божовић Енглески језик 1	10	4,50	4,50	4,50	4,50	4,50	4,50	4,50	4,50	4,50	4,50	4,50	4,50	4,50
УКУПНО / ПРОСЕЧНО	10	4,43	4,36	4,43	4,43	4,40	4,37	4,39	4,38	4,36	4,41	4,41	4,42	4,40

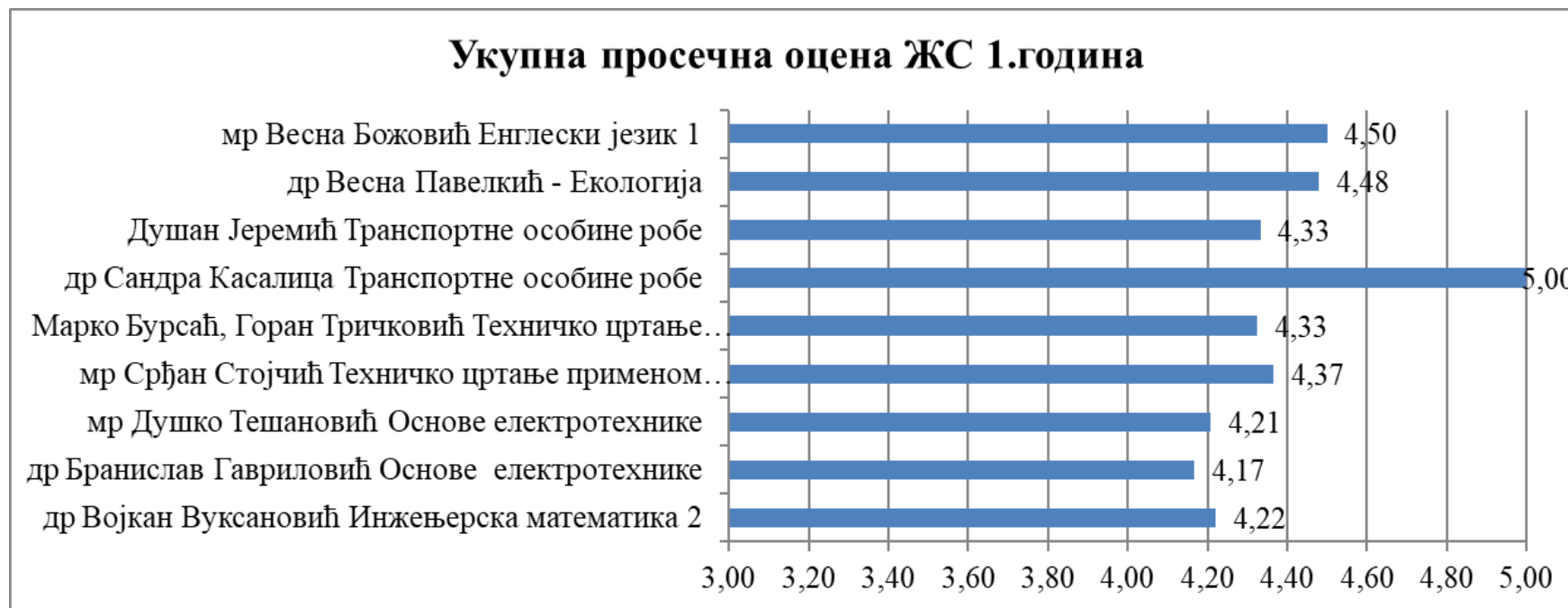


График 6. Железнички саобраћај (основне струковне студије) - прва година (II семестар)

Табела 10. Железнички саобраћај (основне струковне студије) - друга година (IV семестар)

	Број анкети-раних	Питање 1а	Питање 1б	Питање 2	Питање 3	Питање 4	Питање 5	Питање 6	Питање 7	Питање 8	Питање 9	Питање 10	Питање 11	Укупно
др Зорица Милановић Организација превоза робе железницом 2	7	4,71	4,71	5,00	5,00	5,00	5,00	5,00	5,00	5,00	5,00	5,00	5,00	4,95
Горан Тричковић Организација превоза робе железницом 2	7	4,71	4,71	5,00	5,00	5,00	5,00	5,00	5,00	5,00	5,00	5,00	5,00	4,95
др Сандра Касалица Железничке станице	7	5,00	5,00	5,00	5,00	5,00	5,00	5,00	5,00	5,00	5,00	5,00	5,00	5,00

Душан Јеремић Железничке станице	7	5,00	5,00	5,00	5,00	5,00	5,00	5,00	5,00	5,00	5,00	5,00	5,00	5,00	5,00
др Сандра Касалица Експлоатација железница 2	7	5,00	5,00	5,00	5,00	5,00	5,00	5,00	5,00	5,00	5,00	5,00	5,00	5,00	5,00
Душан Јеремић Експлоатација железница 2	7	4,86	5,00	5,00	5,00	5,00	5,00	5,00	5,00	5,00	5,00	5,00	5,00	5,00	4,99
др Зорица Милановић Организација превоза путника железницом	7	5,00	5,00	5,00	5,00	5,00	5,00	5,00	5,00	5,00	5,00	5,00	5,00	5,00	5,00
др Зорица Милановић Вуча и шински саобраћајни системи	7	5,00	5,00	5,00	5,00	5,00	5,00	5,00	5,00	4,86	4,43	4,71	5,00	5,00	4,92
Душан Вујовић Вуча и шински саобраћајни системи	7	5,00	5,00	5,00	5,00	5,00	5,00	5,00	5,00	4,71	4,71	5,00	5,00	5,00	4,95
УКУПНО / ПРОСЕЧНО	7	4,93	4,94	5,00	5,00	5,00	5,00	5,00	5,00	4,94	4,86	4,94	5,00	5,00	4,97



График 7. Железнички саобраћај (основне струковне студије) - друга година (IV семестар)

Табела 11. Железнички саобраћај (основне струковне студије) - трећа година (VI семестар)

	Број анкети-раних	Питање 1а	Питање 1б	Питање 2	Питање 3	Питање 4	Питање 5	Питање 6	Питање 7	Питање 8	Питање 9	Питање 10	Питање 11	Укупно
др Биљана Матић Железничке тарифе 2	12	4,25	4,42	4,42	4,42	4,50	4,42	4,50	4,50	4,50	4,33	4,58	4,50	4,44
Снежана Бешић Железничке тарифе 2	12	4,25	4,42	4,42	4,42	4,50	4,42	4,50	4,50	4,50	4,25	4,58	4,50	4,44
др Зоран Бундало Стручна пракса	12	4,75	4,67	4,67	4,67	4,67	4,67	4,67	4,67	4,58	4,67	4,67	4,67	4,67
Душан Јеремић Стручна пракса	12	4,75	4,67	4,67	4,67	4,67	4,67	4,67	4,67	4,58	4,67	4,67	4,67	4,67
др Зоран Бундало Транспортна логистика	12	4,83	4,67	4,75	4,67	4,67	4,67	4,75	4,67	4,67	4,67	4,67	4,67	4,69

Милан Милосављевић Транспортна логистика	12	4,75	4,67	4,75	4,67	4,67	4,67	4,75	4,67	4,67	4,67	4,67	4,67	4,69
др Зоран Бундало Безбедност Железничког саобраћаја	12	4,67	4,67	4,67	4,58	4,67	4,58	4,75	4,58	4,67	4,67	4,58	4,67	4,65
Милан Милосављевић Безбедност Железничког саобраћаја	12	4,75	4,67	4,67	4,58	4,67	4,58	4,75	4,58	4,67	4,67	4,58	4,67	4,65
др Зоран Павловић ГИС у саобраћају	8	5,00	5,00	5,00	5,00	5,00	5,00	5,00	5,00	5,00	5,00	5,00	5,00	5,00
Марко Бурсаћ ГИС у саобраћају	8	5,00	5,00	5,00	5,00	5,00	5,00	5,00	5,00	5,00	5,00	5,00	5,00	5,00
др Александра Вуковић Маркетинг железнице	4	4,50	4,50	4,50	4,25	4,50	4,25	4,25	4,25	4,25	4,25	4,25	4,25	4,33
др Снежана Бешић Маркетинг железнице	4	4,50	4,50	4,50	4,25	4,50	4,25	4,25	4,25	4,25	4,25	4,25	4,25	4,33
УКУПНО / ПРОСЕЧНО	12	4,67	4,65	4,67	4,60	4,67	4,60	4,65	4,61	4,61	4,59	4,63	4,63	4,63

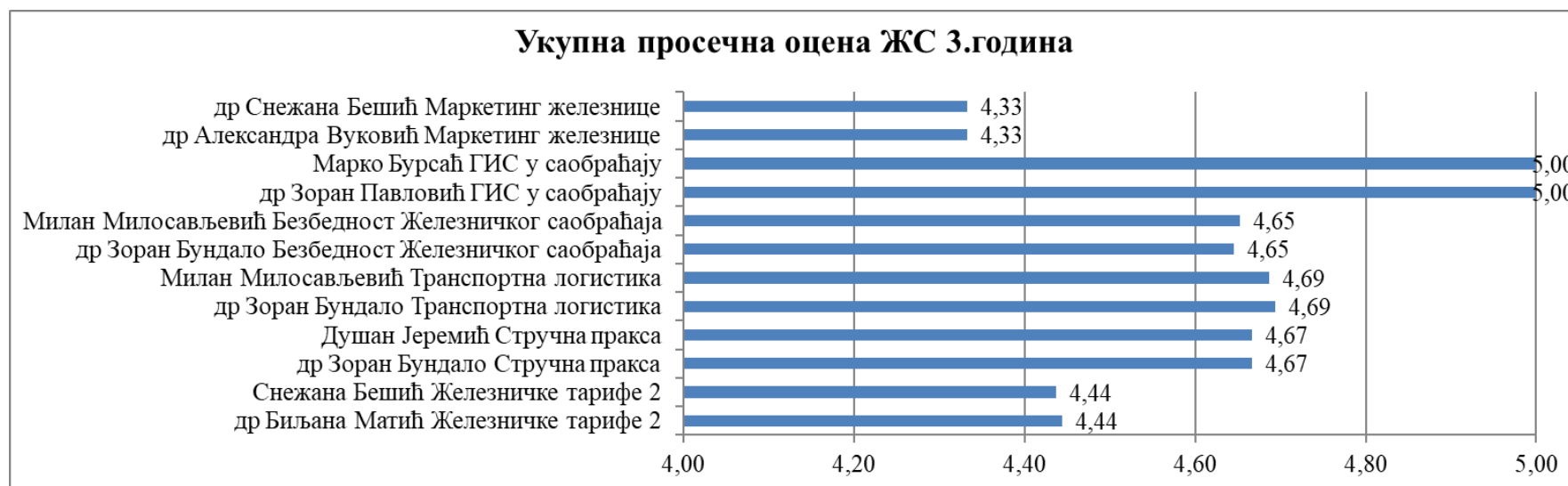


График 8. Железнички саобраћај (основне струковне студије) - трећа година (VI семестар)

Табела 12. Саобраћајно инжењерство (мастер струковне студије) - прва година (II семестар)

	Број анкети-раних	Питање 1а	Питање 1б	Питање 2	Питање 3	Питање 4	Питање 5	Питање 6	Питање 7	Питање 8	Питање 9	Питање 10	Питање 11	Укупно
др Зоран Бундало Одабрана поглавља из безбедности саобраћаја	9	4,56	4,44	4,44	4,33	4,44	4,33	4,44	4,33	4,56	4,44	4,56	4,44	4,44
др Зоран Бундало Технологија рада логистичких центара	9	4,44	4,33	4,44	4,44	4,44	4,33	4,44	4,33	4,44	4,33	4,44	4,33	4,40
др Сандра Касалица Техно-економске анализе у саобраћају	9	4,44	4,33	4,44	4,33	4,44	4,33	4,56	4,33	4,44	4,33	4,44	4,33	4,40
др Зоран Бундало Стручна Пракса 1	9	4,33	4,33	4,22	4,33	4,33	4,44	4,33	4,44	4,33	4,44	4,33	4,33	4,35
УКУПНО / ПРОСЕЧНО	9	4,44	4,36	4,39	4,36	4,42	4,36	4,44	4,36	4,44	4,39	4,44	4,36	4,40



График 9. Саобраћајно инжењерство (мастер струковне студије) - прва година (II семестар)

Табела 13. Саобраћајно инжењерство (мастер струковне студије) - друга година (IV семестар)

	Број анкети- раних	Питање 1а	Питање 1б	Питање 2	Питање 3	Питање 4	Питање 5	Питање 6	Питање 7	Питање 8	Питање 9	Питање 10	Питање 11	Укупно
др Вељко Радичевић Примењени истраживачки рад	2	5,00	5,00	5,00	5,00	5,00	5,00	5,00	5,00	5,00	5,00	5,00	5,00	5,00
др Сандра Касалица Примењени истраживачки рад	8	5,00	4,88	4,88	5,00	5,00	4,88	5,00	5,00	5,00	5,00	4,88	5,00	4,96
др Зоран Бундало Примењени истраживачки рад	9	5,00	5,00	5,00	5,00	5,00	5,00	5,00	5,00	5,00	5,00	5,00	5,00	5,00
др Весна Павелкић Примењени истраживачки рад	2	5,00	5,00	5,00	5,00	5,00	5,00	5,00	5,00	5,00	5,00	5,00	5,00	5,00
др Александар Благојевић Примењени истраживачки рад	2	5,00	5,00	5,00	5,00	5,00	5,00	5,00	5,00	5,00	5,00	5,00	5,00	5,00
др Вељко Радичевић Организација јавног превоза путника	11	4,55	4,55	4,18	4,18	4,18	4,18	4,45	4,09	4,36	4,55	4,55	4,55	4,36
др Зорица Милановић Симулација саобраћаја	12	5,00	5,00	4,92	4,92	4,92	4,92	4,92	4,92	4,92	4,92	4,92	4,92	4,93
УКУПНО / ПРОСЕЧНО	23	4,94	4,92	4,85	4,87	4,87	4,85	4,91	4,86	4,90	4,92	4,91	4,92	4,89



График 10. Саобраћајно инжењерство (мастер струковне студије) - друга година (IV семестар)

Табела 14. Укупно - Железнички саобраћај ОСС и Саобраћајно инжењерство МСС

		Број анкетираних	Питање 1а	Питање 1б	Питање 2	Питање 3	Питање 4	Питање 5	Питање 6	Питање 7	Питање 8	Питање 9	Питање 10	Питање 11	Укупно
ОСС	II семестар	10	4,43	4,36	4,43	4,43	4,40	4,37	4,39	4,38	4,36	4,41	4,41	4,42	4,40
	IV семестар	7	4,93	4,94	5,00	5,00	5,00	5,00	5,00	4,94	4,86	4,94	5,00	5,00	4,97
	VI семестар	12	4,67	4,65	4,67	4,60	4,67	4,60	4,65	4,61	4,61	4,59	4,63	4,63	4,63
УКУПНО / ПРОСЕЧНО ОСС		29	4,67	4,65	4,70	4,67	4,69	4,66	4,68	4,65	4,61	4,65	4,68	4,68	4,67
МСС	II семестар	9	4,44	4,36	4,39	4,36	4,42	4,36	4,44	4,36	4,44	4,39	4,44	4,36	4,40
	IV семестар	23	4,94	4,92	4,85	4,87	4,87	4,85	4,91	4,86	4,90	4,92	4,91	4,92	4,89
УКУПНО / ПРОСЕЧНО МСС		32	4,69	4,64	4,62	4,62	4,64	4,61	4,68	4,61	4,67	4,66	4,67	4,64	4,65

2.2.2. Железничко машинство

Табела 15. Железничко машинство (основне струковне студије) - прва година (II семестар)

	Број анкети- раних	Питање 1а	Питање 1б	Питање 2	Питање 3	Питање 4	Питање 5	Питање 6	Питање 7	Питање 8	Питање 9	Питање 10	Питање 11	Укупно
др Војкан Вуксановић Инжењерска математика 2	6	4,33	4,67	4,67	4,50	4,50	4,33	4,75	4,50	4,67	4,58	4,50	4,42	4,53
мр Срђан Стојичић Техничко цртање применом рачунара	6	4,83	4,83	4,83	4,83	4,83	4,67	4,83	4,83	4,67	4,83	4,83	5,00	4,82
Марко Бурсаћ, Горан Тричковић Техничко цртање применом рачунара	6	4,83	4,83	4,83	4,83	4,83	4,67	5,00	4,83	4,83	4,83	4,83	4,83	4,83
мр Срђан Стојичић Основе инжењерске механике	6	4,83	4,83	4,83	4,83	4,83	4,67	4,83	4,83	4,83	4,83	4,83	4,83	4,82
мр Миливоје Вуковић Основе инжењерске механике	6	4,83	4,83	4,67	4,67	4,83	4,83	4,83	4,83	4,83	5,00	5,00	5,00	4,85
мр Срђан Стојичић Основи машинства	4	5,00	5,00	5,00	5,00	5,00	5,00	5,00	5,00	5,00	5,00	5,00	4,83	4,99
др Весна Павелкић - Екологија	2	4,50	4,50	4,50	4,50	4,50	4,50	4,50	4,50	4,50	4,50	4,50	4,50	4,50
мр Весна Божовић Енглески језик 1	6	4,83	4,83	4,83	4,67	4,83	4,83	4,83	4,83	4,83	4,83	4,83	4,00	4,75
УКУПНО / ПРОСЕЧНО	6	4,75	4,79	4,77	4,73	4,77	4,69	4,82	4,77	4,77	4,80	4,79	4,68	4,76



График 11. Железничко машинство (основне струковне студије) - прва година (II семестар)

Табела 16. Железничко машинство (основне струковне студије) - друга година (IV семестар)

	Број анкети-раних	Питање 1а	Питање 1б	Питање 2	Питање 3	Питање 4	Питање 5	Питање 6	Питање 7	Питање 8	Питање 9	Питање 10	Питање 11	Укупно
др Зорица Милановић Вуча и шински саобраћајни системи	2	5,00	4,50	5,00	5,00	5,00	5,00	5,00	5,00	5,00	5,00	5,00	5,00	4,96
Душан Вујовић Вуча и шински саобраћајни системи	2	5,00	4,50	5,00	5,00	5,00	5,00	5,00	5,00	5,00	5,00	5,00	5,00	4,96
др Бранислав Гавриловић Основе електротехнике	2	4,50	4,50	4,50	4,50	4,50	4,50	5,00	5,00	5,00	5,00	4,00	5,00	4,67
мр Душко Тешановић Основе електротехнике	2	4,50	4,50	4,50	4,50	4,50	4,50	5,00	5,00	5,00	5,00	5,00	5,00	4,75

мр Срђан Стојичић Отпорност материјала	2	5,00	5,00	5,00	5,00	5,00	5,00	5,00	5,00	5,00	5,00	5,00	5,00	5,00	5,00
мр Миливоје Вуковић Отпорност материјала	2	5,00	5,00	5,00	5,00	5,00	5,00	5,00	5,00	5,00	5,00	5,00	5,00	5,00	5,00
мр Срђан Стојичић Вучна возила - машински део	2	5,00	5,00	5,00	5,00	5,00	5,00	5,00	5,00	5,00	5,00	5,00	5,00	5,00	5,00
др Војислав Вукадиновић Вучна возила - машински део	2	5,00	5,00	5,00	5,00	5,00	5,00	5,00	5,00	5,00	5,00	5,00	5,00	5,00	5,00
мр Марија Вукшић - Поповић Репарација машинских елемената	2	5,00	5,00	5,00	5,00	5,00	5,00	5,00	5,00	5,00	5,00	5,00	5,00	5,00	5,00
УКУПНО / ПРОСЕЧНО	2	4,89	4,78	4,89	4,89	4,89	4,89	5,00	5,00	5,00	5,00	4,89	5,00	4,93	

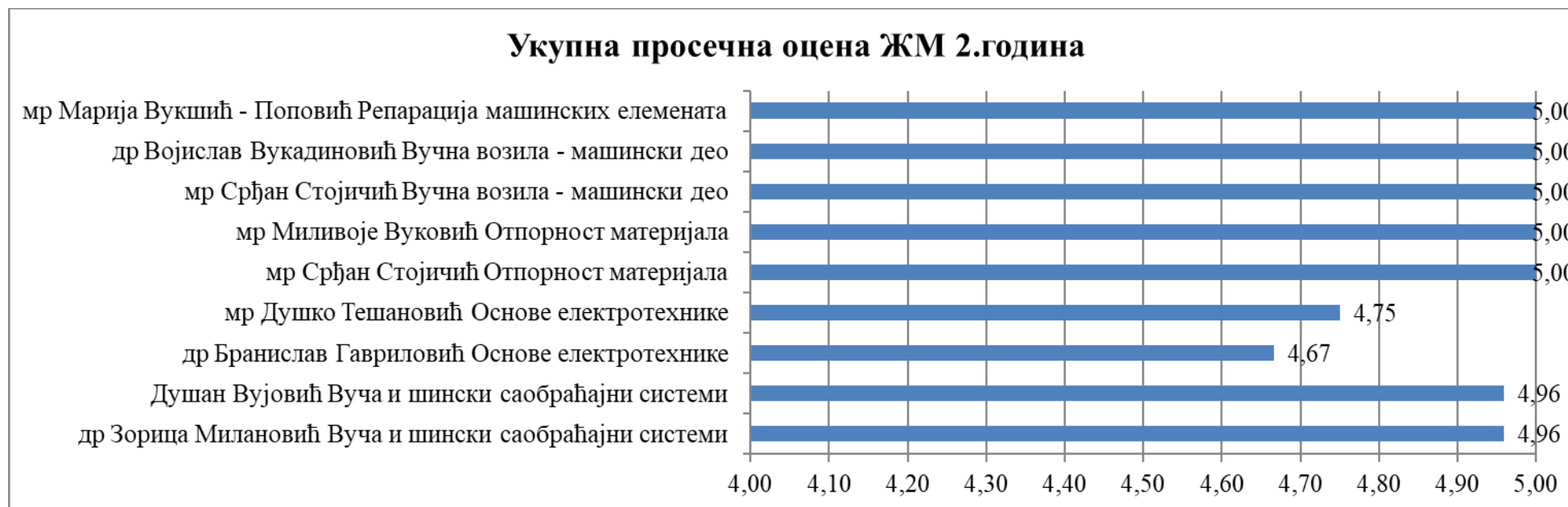


График 12. Железничко машинство (основне струковне студије) - друга година (IV семестар)

Табела 17. Железничко машинство (основне струковне студије) - трећа година (VI семестар)

	Број анкети- раних	Питање 1а	Питање 1б	Питање 2	Питање 3	Питање 4	Питање 5	Питање 6	Питање 7	Питање 8	Питање 9	Питање 10	Питање 11	Укупно
мр Марија Вукшић- Поповић Одржавање возних средстава	3	5,00	5,00	5,00	5,00	5,00	5,00	5,00	5,00	5,00	5,00	5,00	5,00	5,00
Душан Вујовић Одржавање возних средстава	3	5,00	5,00	5,00	5,00	5,00	5,00	5,00	5,00	5,00	5,00	5,00	5,00	5,00
мр Марија Вукшић- Поповић Кочнице на железничким возилима	3	5,00	5,00	5,00	5,00	5,00	5,00	5,00	5,00	5,00	5,00	5,00	5,00	5,00
Душан Вујовић Кочнице на железничким возилима	3	5,00	5,00	5,00	5,00	5,00	5,00	5,00	5,00	5,00	5,00	5,00	5,00	5,00
др Бранислав Гавриловић Експлоатација вучних возила 2	3	5,00	5,00	5,00	5,00	5,00	5,00	5,00	5,00	5,00	5,00	5,00	5,00	5,00
Душан Вујовић Експлоатација вучних возила 2	3	5,00	5,00	5,00	5,00	5,00	5,00	5,00	5,00	5,00	5,00	5,00	5,00	5,00
мр Срђан Стојичић Стручна пракса	3	5,00	5,00	5,00	5,00	5,00	5,00	5,00	5,00	5,00	5,00	5,00	5,00	5,00
Душан Вујовић Стручна пракса	3	5,00	5,00	5,00	5,00	5,00	5,00	5,00	5,00	5,00	5,00	5,00	5,00	5,00
мр Срђан Стојичић Металне конструкције	3	5,00	5,00	5,00	5,00	5,00	5,00	5,00	5,00	5,00	5,00	5,00	5,00	5,00
мр Војислав Вукадиновић Металне конструкције	3	5,00	5,00	5,00	5,00	5,00	5,00	5,00	5,00	5,00	5,00	5,00	5,00	5,00
УКУПНО / ПРОСЕЧНО	3	5,00	5,00	5,00	5,00	5,00	5,00	5,00	5,00	5,00	5,00	5,00	5,00	5,00



График 13. Железничко машинство (основне струковне студије) - трећа година (VI семестар)

Табела 18. Укупно - Железничко машинство ОСС

		Број анкетираних	Питање 1а	Питање 1б	Питање 2	Питање 3	Питање 4	Питање 5	Питање 6	Питање 7	Питање 8	Питање 9	Питање 10	Питање 11	Укупно
ОСС	II семестар	6	4,75	4,79	4,77	4,73	4,77	4,69	4,82	4,77	4,77	4,80	4,79	4,68	4,76
	IV семестар	2	4,89	4,78	4,89	4,89	4,89	4,89	5,00	5,00	5,00	5,00	4,89	5,00	4,93
	VI семестар	3	5,00	5,00	5,00	5,00	5,00	5,00	5,00	5,00	5,00	5,00	5,00	5,00	5,00
УКУПНО / ПРОСЕЧНО ОСС		11	4,88	4,86	4,89	4,87	4,89	4,86	4,94	4,92	4,92	4,93	4,89	4,89	4,90

2.2.3. Електротехника у саобраћају (ОСС и МСС)**Табела 19. Електротехника у саобраћају (основне струковне студије) - прва година (II семестар)**

	Број анкети- раних	Питање 1а	Питање 1б	Питање 2	Питање 3	Питање 4	Питање 5	Питање 6	Питање 7	Питање 8	Питање 9	Питање 10	Питање 11	Укупно
др Војкан Вуксановић Инжењерска математика 2	10	4,75	4,70	4,80	4,60	4,55	4,70	4,70	4,75	4,80	4,65	4,55	4,65	4,68
др Бранислав Гавриловић Основе електротехнике	10	4,70	4,80	4,60	4,60	4,70	4,60	4,60	4,70	4,70	4,70	4,60	4,70	4,67
мр Душко Тешановић Основе електротехнике	10	4,80	4,80	4,60	4,70	4,70	4,60	4,70	4,70	4,80	4,70	4,60	4,70	4,70
мр Срђан Стојичић Техничко цртање применом рачунара	10	4,90	4,90	4,70	4,60	4,70	4,50	4,60	4,80	4,60	4,80	4,60	4,90	4,72
Марко Бурсаћ, Горан Тричковић Техничко цртање применом рачунара	10	4,90	4,90	4,80	4,60	4,60	4,60	4,70	4,90	4,80	4,80	4,60	4,90	4,76
др Зоран Павловић Алгоритми и програмирање	9	4,89	4,89	4,89	4,89	4,89	4,89	4,89	4,78	4,89	4,89	4,90	4,90	4,88
Марко Бурсаћ Алгоритми и програмирање	9	4,89	4,89	4,89	4,89	4,89	4,89	4,78	4,67	4,89	4,90	4,90	4,90	4,86
мр Срђан Стојичић Основи машинства	1	5,00	5,00	5,00	5,00	5,00	5,00	5,00	5,00	5,00	5,00	5,00	5,00	5,00
мр Весна Божовић Енглески језик 1	10	4,78	4,67	4,89	4,89	4,89	4,90	4,90	4,90	4,90	4,90	4,78	4,78	4,85
УКУПНО / ПРОСЕЧНО	10	4,85	4,84	4,80	4,75	4,77	4,74	4,76	4,80	4,82	4,82	4,73	4,83	4,79

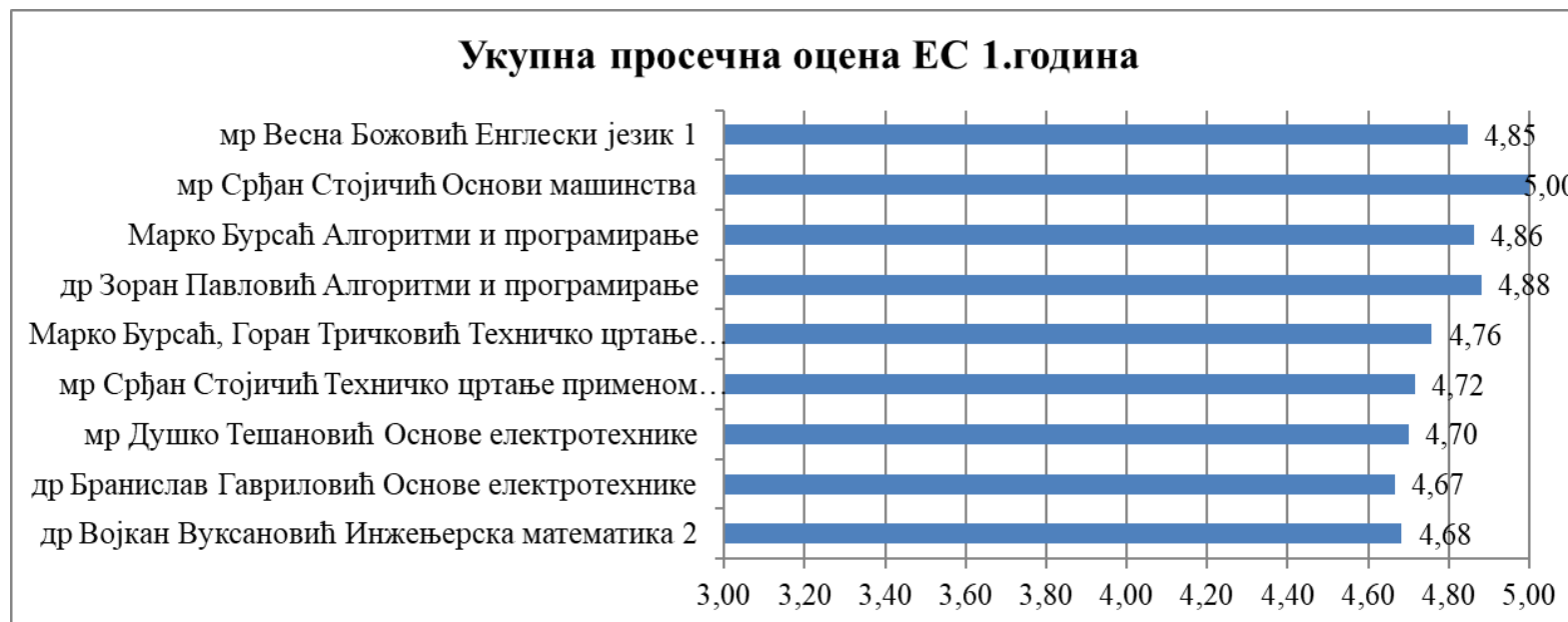


График 14. Електротехника у саобраћају (основне струковне студије) - прва година (II семестар)

Табела 20. Електротехника у саобраћају (основне струковне студије) - друга година (IV семестар)

	Број анкети-раних	Питање 1а	Питање 1б	Питање 2	Питање 3	Питање 4	Питање 5	Питање 6	Питање 7	Питање 8	Питање 9	Питање 10	Питање 11	Укупно
др Зоран Павловић Базе података	12	4,46	4,62	4,46	4,46	4,46	4,46	4,62	4,62	4,54	4,54	4,31	4,54	4,51
Марко Бурсаћ Базе података	12	4,54	4,54	4,54	4,62	4,38	4,46	4,62	4,62	4,46	4,54	4,23	4,46	4,50
др Дамир Заборски Електроника 1	12	3,85	4,62	3,77	3,92	4,15	4,00	4,31	4,00	4,00	3,92	4,08	4,00	4,05
мр Душко Тешановић Електроника 1	12	4,38	4,46	4,31	4,38	4,38	4,46	4,54	4,31	4,31	4,23	4,46	4,46	4,39
др Сања Јевтић Железнички ТК и СС уређаји	12	4,46	4,62	4,62	4,69	4,62	4,62	4,54	4,46	4,46	4,62	4,62	4,62	4,58

Ана Илић Железнички ТК и СС уређаји	12	4,54	4,62	4,54	4,62	4,62	4,62	4,62	4,46	4,38	4,69	4,69	4,62	4,58
др Сања Јевтић Телекомуникациони системи 2	12	4,62	4,69	4,69	4,62	4,69	4,69	4,69	4,62	4,62	4,69	4,54	4,69	4,65
др Бранислав Гавриловић Стабилна постројења електричне вуче	12	4,75	4,83	4,75	4,67	4,67	4,83	4,83	4,83	4,75	4,67	4,83	4,67	4,77
мр Душко Тешановић Стабилна постројења електричне вуче	12	4,83	4,83	4,83	4,75	4,67	4,75	4,75	4,75	4,75	4,75	4,75	4,75	4,77
др Дамир Заборски СС системи у саобраћају	1	3,00	3,00	3,00	3,00	3,00	3,00	3,00	3,00	3,00	3,00	3,00	3,00	3,00
УКУПНО / ПРОСЕЧНО	12	4,34	4,48	4,35	4,37	4,36	4,39	4,45	4,37	4,33	4,36	4,35	4,38	4,38

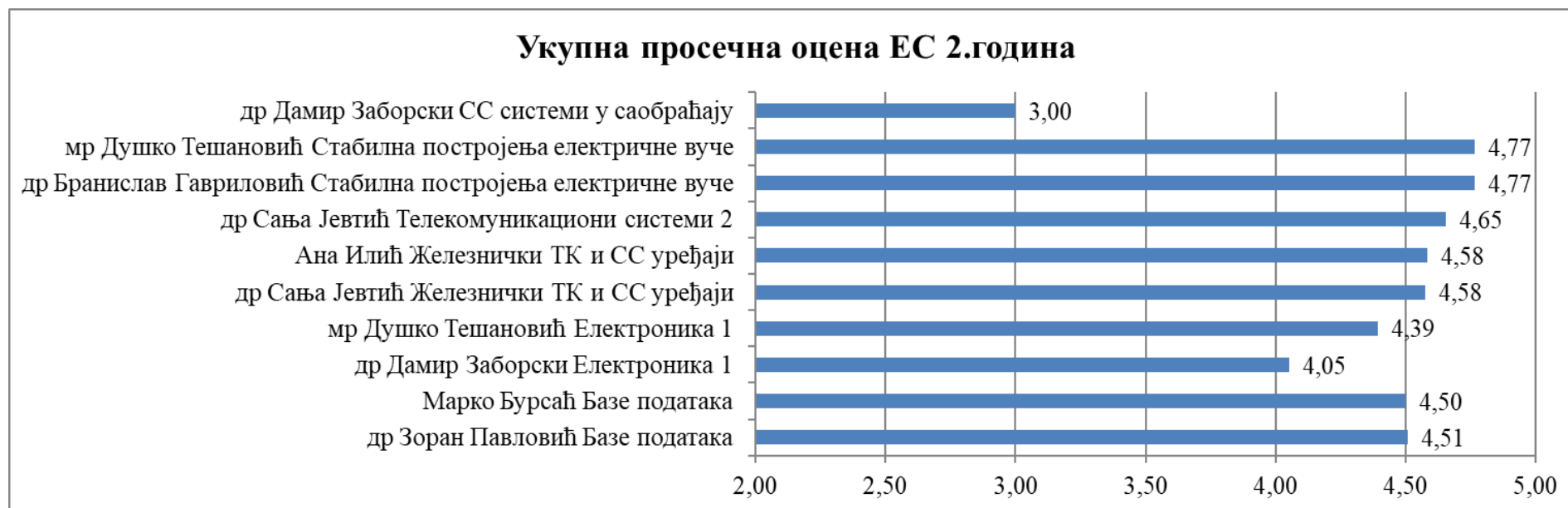


График 15. Електротехника у саобраћају (основне струковне студије) - друга година (IV семестар)

Табела 21. Електротехника у саобраћају (основне струковне студије) - трећа година (VI семестар)

	Број анкети- раних	Питање 1а	Питање 1б	Питање 2	Питање 3	Питање 4	Питање 5	Питање 6	Питање 7	Питање 8	Питање 9	Питање 10	Питање 11	Укупно
др Зоран Павловић Рачунарске мреже	6	3,50	3,67	3,67	3,67	3,67	3,67	3,67	3,67	3,67	3,67	3,67	3,67	3,65
Марко Бурсаћ Рачунарске мреже	6	4,33	4,33	4,33	4,33	4,33	4,33	4,33	4,33	4,33	4,33	4,33	4,33	4,33
др Бранислав Гавриловић Стручна пракса	6	3,50	3,67	3,67	3,67	3,67	3,67	3,67	3,67	3,67	3,67	3,50	3,67	3,64
Марко Бурсаћ Стручна пракса	6	4,33	4,33	4,33	4,33	4,33	4,33	4,33	4,33	4,33	4,33	4,33	3,67	4,28
др Дамир Заборски Микропроцесорски системи	6	2,17	2,17	2,17	2,17	2,17	2,17	2,17	2,17	2,00	2,17	2,17	2,17	2,15
Марко Бурсаћ Микропроцесорски системи	6	3,83	3,83	3,83	3,83	3,83	3,83	3,83	3,83	3,83	3,83	3,83	3,83	3,83
др Сања Јевтић Радио и оптички системи веза	6	3,67	3,67	3,67	3,67	3,67	3,67	3,67	3,67	3,67	3,67	3,67	3,67	3,67
Ана Илић Радио и оптички системи веза	6	3,67	3,67	3,67	3,67	3,67	3,67	3,67	3,67	3,67	3,67	3,67	3,67	3,67
др Зоран Павловић ГИС у саобраћају	4	3,75	4,00	4,00	4,00	4,00	4,00	4,00	4,00	4,00	4,00	4,00	4,00	3,98
Марко Бурсаћ ГИС у саобраћају	4	5,00	5,00	5,00	5,00	5,00	5,00	5,00	5,00	5,00	5,00	5,00	5,00	5,00
др Бранислав Гавриловић Системи даљинског управљања у саобраћају	2	3,00	3,00	3,00	3,00	3,00	3,00	3,00	3,00	3,00	3,00	3,00	3,00	3,00
мр Душко Тешановић Системи даљинског управљања у саобраћају	2	3,00	3,00	3,00	3,00	3,00	3,00	3,00	3,00	3,00	3,00	3,00	3,00	3,00
УКУПНО / ПРОСЕЧНО	6	3,64	3,70	3,70	3,70	3,70	3,70	3,70	3,70	3,69	3,70	3,69	3,63	3,69

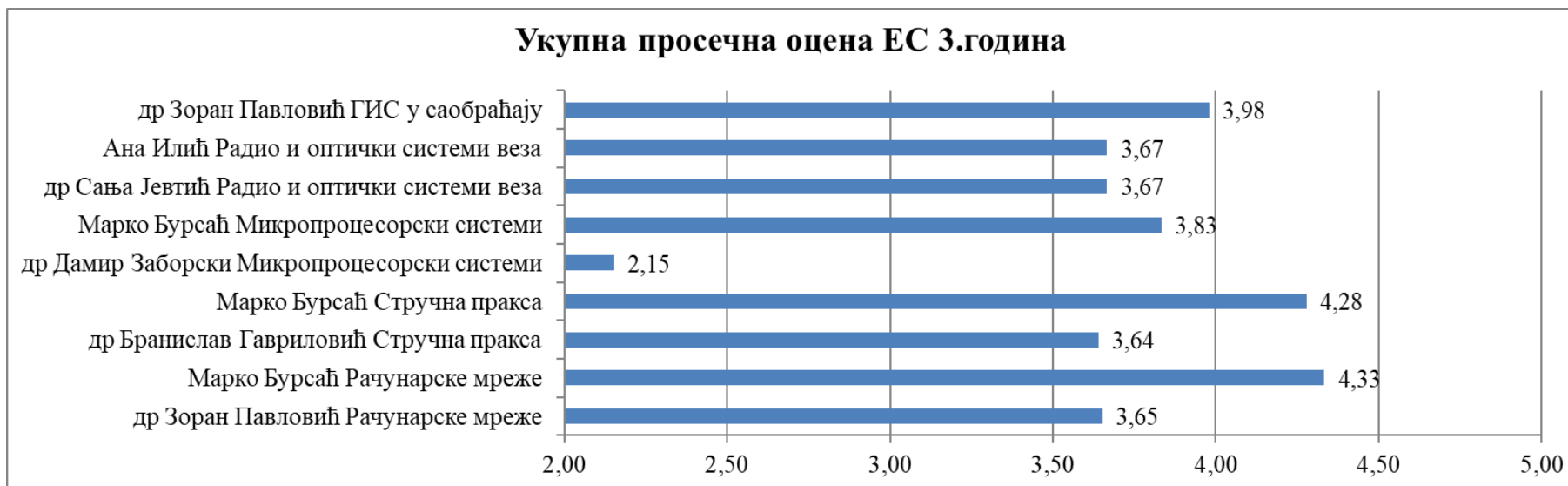


График 16. Електротехника у саобраћају (основне струковне студије) - трећа година (VI семестар)

Табела 22. Електротехника у саобраћају (мастер струковне студије) – прва година (II семестар)

	Број анкети-раних	Питање 1а	Питање 1б	Питање 2	Питање 3	Питање 4	Питање 5	Питање 6	Питање 7	Питање 8	Питање 9	Питање 10	Питање 11	Укупно
др Зоран Бундало Одабрана поглавља из безбедности саобраћаја	4	4,50	4,50	4,50	4,50	4,50	4,50	4,50	4,50	4,50	4,50	4,25	5,00	4,52
др Дамир Заборски Поузданост СС и ТК постројења	4	4,25	4,00	4,00	4,00	4,00	4,00	4,00	4,00	3,75	4,00	3,75	4,75	4,04
др Бранислав Гавриловић Стручна пракса 1	4	4,50	4,50	4,50	4,50	4,50	4,50	4,50	4,50	4,50	4,50	4,50	4,50	4,50
др Зоран Павловић Објектно оријентисано програмирање	4	4,75	4,50	4,50	4,50	4,50	4,50	4,50	4,50	4,50	4,50	4,50	4,50	4,52
УКУПНО / ПРОСЕЧНО	4	4,50	4,38	4,38	4,38	4,38	4,38	4,38	4,38	4,31	4,38	4,25	4,69	4,40

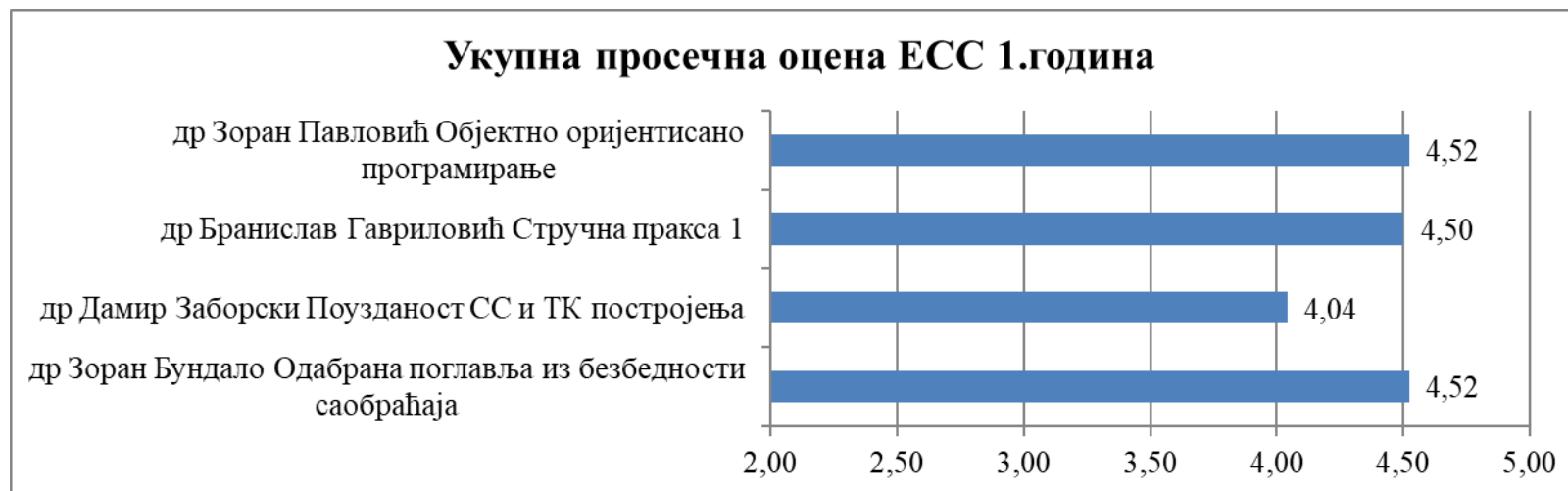


График 17. Електротехника у саобраћају (мастер струковне студије) – прва година (II семестар)

На студијском програму Електротехника у саобраћају (мастер струковне студије) – друга година (IV семестар) гласање је обави само један студент. Увидом у евиденције наставника о похађању наставе (др Сађе Јевтић), као и у избору предмета у студентској служби, утврђено је да на предметима Симулације у телекомуникацијама и Примењени истраживачки рад код др Сађе Јевтић није било опредељених студената који су похађали наведене предмете. Стога се вредновање студента који је оценио мастер студијски програм Електротехника у саобраћају – друга година (IV семестар) не статра валидним и није приказано у овом извештају.

Табела 23. Укупно - Електротехника у саобраћају (ОСС и МСС)

		Број анкетираних	Питање 1а	Питање 1б	Питање 2	Питање 3	Питање 4	Питање 5	Питање 6	Питање 7	Питање 8	Питање 9	Питање 10	Питање 11	Укупно
ОСС	II семестар	10	4,85	4,84	4,80	4,75	4,77	4,74	4,76	4,80	4,82	4,82	4,73	4,83	4,79
	IV семестар	12	4,34	4,48	4,35	4,37	4,36	4,39	4,45	4,37	4,33	4,36	4,35	4,38	4,38
	VI семестар	6	3,64	3,70	3,70	3,70	3,70	3,70	3,70	3,70	3,69	3,70	3,69	3,63	3,69
УКУПНО / ПРОСЕЧНО ОСС		28	4,28	4,34	4,28	4,28	4,28	4,28	4,31	4,29	4,28	4,29	4,25	4,28	4,29
МСС	II семестар	4	4,50	4,38	4,38	4,38	4,38	4,38	4,38	4,38	4,31	4,38	4,25	4,69	4,40
	IV семестар														
УКУПНО / ПРОСЕЧНО МСС		4	4,50	4,38	4,38	4,38	4,38	4,38	4,38	4,38	4,31	4,38	4,25	4,69	4,40

2.2.4. Железничко грађевинарство

У школској 2020/2021. години није вршен упис у прву, другу и трећу годину основних струковних студија на програму Железничко грађевинарство.

2.2.5. Комерцијално пословање железнице (ОСС) и Комерцијално пословање у саобраћају (МСС)**Табела 24. Комерцијално пословање железнице (основне струковне студије) - прва година (II семестар)**

	Број анкети- раних	Питање 1а	Питање 1б	Питање 2	Питање 3	Питање 4	Питање 5	Питање 6	Питање 7	Питање 8	Питање 9	Питање 10	Питање 11	Укупно
др Александра Вуковић Менаџмент у саобраћају	12	4,81	4,77	4,77	4,77	4,85	4,65	4,77	4,65	4,88	4,88	4,81	4,85	4,79
мр Весна Божовић Енглески језик 1	12	4,62	4,62	4,62	4,77	4,69	4,54	4,54	4,62	4,69	4,85	4,62	4,85	4,67
мр Сејде Максимовић Пословна економија 2	12	4,54	4,73	4,54	4,58	4,38	4,69	4,27	4,62	4,69	4,58	4,62	4,65	4,57
др Петар Бојовић Пословне финансије	12	5,00	5,00	5,00	5,00	5,00	5,00	4,92	4,92	4,92	4,85	4,92	4,92	4,96
мр Сејде Максимовић Пословне финансије	12	4,92	4,92	4,92	4,92	4,92	4,92	4,85	4,85	4,85	4,85	4,85	4,85	4,88
др Сандра Касалица Транспортне особине робе	1	5,00	5,00	5,00	5,00	5,00	5,00	5,00	5,00	5,00	5,00	5,00	5,00	5,00
Душан Јеремић Транспортне особине робе	1	5,00	5,00	5,00	5,00	5,00	5,00	5,00	5,00	5,00	5,00	5,00	5,00	5,00
др Весна Павелкић Екологија	12	4,75	4,75	4,75	4,75	4,75	4,75	4,75	4,75	4,79	4,75	4,58	4,67	4,73
УКУПНО / ПРОСЕЧНО	12	4,83	4,85	4,82	4,85	4,82	4,82	4,76	4,80	4,85	4,84	4,80	4,85	4,83



График 18. Комерцијално пословање железнице (основне струковне студије) - прва година (II семестар)

Табела 25. Комерцијално пословање железнице (основне струковне студије) - друга година (IV семестар)

	Број анкети-раних	Питање 1а	Питање 1б	Питање 2	Питање 3	Питање 4	Питање 5	Питање 6	Питање 7	Питање 8	Питање 9	Питање 10	Питање 11	Укупно
др Зорица Милановић Организација превоза робе железницом 2	5	4,40	4,60	4,40	4,40	4,60	4,60	4,60	4,60	4,40	4,60	4,60	4,40	4,52
др Снежана Бешић Организација превоза робе железницом 2	5	4,00	4,40	4,40	4,40	4,60	4,60	4,60	4,60	4,40	4,60	4,60	4,40	4,47
др Зорица Милановић Организација превоза путника железницом	5	4,60	4,80	4,60	4,80	4,60	4,80	4,60	4,80	4,60	4,80	4,60	4,80	4,70
др Александра Вуковић Маркетинг у саобраћају	5	3,80	4,20	3,60	4,00	4,00	4,40	4,40	4,00	4,20	4,00	4,20	3,80	4,05

др Снежана Бешић Маркетинг у саобраћају	5	3,60	4,00	3,80	4,20	3,80	4,20	4,20	3,80	4,40	3,80	4,00	4,00	3,98
др Сандра Касалица Експлоатација железница 2	5	4,20	4,60	4,60	4,20	4,40	4,40	4,20	4,40	4,40	4,60	4,20	4,60	4,40
Душан Јеремић Експлоатација железница 2	5	4,20	4,60	4,60	4,20	4,40	4,40	4,20	4,40	4,40	4,60	4,20	4,40	4,38
др Биљана Матић Транспортно рачуноводство	5	4,74	4,68	4,74	4,74	4,63	4,58	4,68	4,63	4,68	4,68	4,63	4,68	4,68
УКУПНО / ПРОСЕЧНО	5	4,19	4,49	4,34	4,37	4,38	4,50	4,44	4,40	4,44	4,46	4,38	4,39	4,40



График 19. Комерцијално пословање железнице (основне струковне студије) - друга година (IV семестар)

Табела 26. Комерцијално пословање железнице (основне струковне студије) - трећа година (VI семестар)

	Број анкети- раних	Питање 1а	Питање 1б	Питање 2	Питање 3	Питање 4	Питање 5	Питање 6	Питање 7	Питање 8	Питање 9	Питање 10	Питање 11	Укупно
др Биљана Матић Железничке тарифе 2	19	4,74	4,68	4,89	4,89	4,89	4,84	4,89	4,79	4,79	4,84	4,89	4,89	4,84
Снежана Бешић Железничке тарифе 2	19	4,58	4,68	4,89	4,89	4,89	4,84	4,89	4,79	4,79	4,84	4,89	4,84	4,82
др Зоран Бундало Транспортна логистика	19	4,89	4,89	4,95	4,89	4,79	4,84	4,89	4,95	5,00	5,00	4,95	4,89	4,91
Милан Милосављевић Транспортна логистика	19	4,89	4,89	4,95	4,89	4,84	4,89	4,89	4,95	5,00	5,00	4,95	4,95	4,93
др Биљана Матић Шпедиције и царине	19	4,89	4,89	4,84	4,79	4,79	4,82	4,82	4,87	4,84	4,89	4,89	4,82	4,85
др Биљана Матић Стручна пракса	19	4,95	4,89	4,95	4,89	4,95	4,95	4,89	5,00	4,89	5,00	4,95	5,00	4,94
др Снежана Бешић Стручна пракса	19	4,95	4,89	4,95	4,89	4,95	4,95	4,89	5,00	4,89	5,00	4,95	4,95	4,94
др Александра Вуковић Маркетинг железнице	19	4,74	4,68	4,74	4,74	4,63	4,58	4,68	4,63	4,68	4,68	4,63	4,68	4,68
Снежана Бешић Маркетинг железнице	19	4,74	4,68	4,74	4,74	4,63	4,58	4,68	4,63	4,68	4,68	4,63	4,68	4,68
УКУПНО / ПРОСЕЧНО	19	4,82	4,80	4,88	4,85	4,82	4,81	4,84	4,85	4,84	4,88	4,86	4,86	4,84

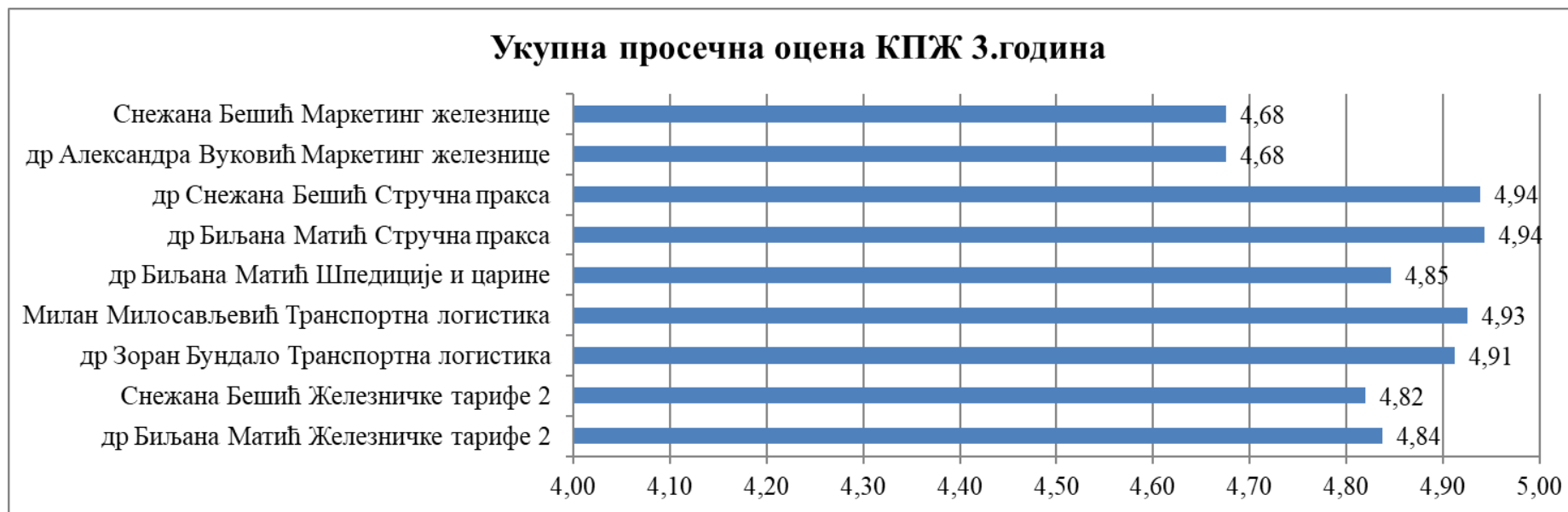


График 20. Комерцијално пословање железнице (основне струковне студије) - трећа година (VI семестар)

Табела 27. Комерцијално пословање у саобраћају (мастер струковне студије) – прва година (II семестар)

	Број анкети-раних	Питање 1а	Питање 1б	Питање 2	Питање 3	Питање 4	Питање 5	Питање 6	Питање 7	Питање 8	Питање 9	Питање 10	Питање 11	Укупно
др Петар Бојовић Анализа, контрола и ревизија пословања	2	5,00	5,00	5,00	5,00	5,00	5,00	5,00	5,00	5,00	5,00	5,00	5,00	5,00
др Биљана Матић Међународна шпедиција и осигурање	2	5,00	5,00	5,00	5,00	5,00	5,00	5,00	5,00	5,00	5,00	5,00	5,00	5,00
др Сандра Касалица Техно-економске анализе у саобраћају	2	5,00	5,00	5,00	5,00	5,00	5,00	4,50	5,00	5,00	5,00	5,00	5,00	4,96
др Биљана Матић Стручна Пракса 1	2	5,00	4,50	5,00	5,00	5,00	5,00	4,50	5,00	5,00	5,00	5,00	5,00	4,92
УКУПНО / ПРОСЕЧНО	2	5,00	4,88	5,00	5,00	5,00	5,00	4,75	5,00	5,00	5,00	5,00	5,00	4,97



График 21. Комерцијално пословање у саобраћају (мастер струковне студије) – прва година (II семестар)

Табела 28. Комерцијално пословање у саобраћају (мастер струковне студије) – друга година (IV семестар)

	Број анкети-раних	Питање 1а	Питање 1б	Питање 2	Питање 3	Питање 4	Питање 5	Питање 6	Питање 7	Питање 8	Питање 9	Питање 10	Питање 11	Укупно
др Александра Вуковић Примењени истраживачки рад	1	5,00	5,00	5,00	5,00	5,00	5,00	5,00	5,00	5,00	5,00	5,00	5,00	5,00
др Биљана Матић Примењени истраживачки рад	1	5,00	5,00	5,00	5,00	5,00	5,00	5,00	5,00	5,00	5,00	5,00	5,00	5,00
др Александра Вуковић Истраживање тржишта и маркетинг информациони систем	1	5,00	5,00	5,00	5,00	5,00	5,00	5,00	5,00	5,00	5,00	5,00	5,00	5,00
др Биљана Матић Управљање променама на транспортном тржишту	1	5,00	5,00	5,00	5,00	5,00	5,00	5,00	5,00	5,00	5,00	5,00	5,00	5,00
УКУПНО / ПРОСЕЧНО	2	5,00	5,00	5,00	5,00	5,00	5,00	5,00	5,00	5,00	5,00	5,00	5,00	5,00



График 22. Комерцијално пословање у саобраћају (мастер струковне студије) – друга година (IV семестар)

Табела 29. Укупно - Комерцијално пословање железнице (ОСС) и Комерцијално пословање у саобраћају (МСС)

		Број анкетираних	Питање 1а	Питање 1б	Питање 2	Питање 3	Питање 4	Питање 5	Питање 6	Питање 7	Питање 8	Питање 9	Питање 10	Питање 11	Укупно
ОСС	II семестар	12	4,83	4,85	4,82	4,85	4,82	4,82	4,76	4,80	4,85	4,84	4,80	4,85	4,83
	IV семестар	5	4,19	4,49	4,34	4,37	4,38	4,50	4,44	4,40	4,44	4,46	4,38	4,39	4,40
	VI семестар	19	4,82	4,80	4,88	4,85	4,82	4,81	4,84	4,85	4,84	4,88	4,86	4,86	4,84
УКУПНО / ПРОСЕЧНО ОСС		36	4,61	4,71	4,68	4,69	4,67	4,71	4,68	4,68	4,71	4,73	4,68	4,70	4,69
МСС	II семестар	2	5,00	4,88	5,00	5,00	5,00	5,00	4,75	5,00	5,00	5,00	5,00	5,00	4,97
	IV семестар	2	5,00	5,00	5,00	5,00	5,00	5,00	5,00	5,00	5,00	5,00	5,00	5,00	5,00
УКУПНО / ПРОСЕЧНО МСС		4	5,00	4,94	5,00	5,00	5,00	5,00	4,88	5,00	5,00	5,00	5,00	5,00	4,98

2.2.6. Јавни градски и индустријски саобраћај**Табела 30. Јавни градски и индустријски саобраћај (основне струковне студије) - прва година (II семестар)**

	Број анкети- раних	Питање 1а	Питање 1б	Питање 2	Питање 3	Питање 4	Питање 5	Питање 6	Питање 7	Питање 8	Питање 9	Питање 10	Питање 11	Укупно
др Војкан Вуксановић Инжењерска математика 2	11	4,91	4,91	4,82	4,86	4,86	4,91	4,82	4,91	4,91	4,82	4,82	4,41	4,83
др Бранислав Гавриловић Основе електротехнике	11	4,91	4,82	4,82	4,82	4,73	4,82	4,82	4,91	4,82	4,82	4,91	4,82	4,83
мр Душко Тешановић Основе електротехнике	11	4,91	4,82	4,82	4,91	4,82	4,82	4,91	4,91	4,82	4,82	4,91	4,82	4,86
мр Срђан Стојчић Техничко цртање применом рачунара	11	5,00	4,91	4,91	4,91	4,91	4,91	4,91	5,00	5,00	4,91	4,91	4,91	4,93
Марко Бурсаћ, Горан Тричковић Техничко цртање применом рачунара	11	5,00	4,91	5,00	4,91	5,00	4,91	5,00	5,00	5,00	4,91	4,91	5,00	4,96
др Сандра Касалица Транспортне особине робе	2	5,00	5,00	5,00	5,00	5,00	5,00	5,00	5,00	5,00	5,00	5,00	5,00	5,00
Душан Јеремић Транспортне особине робе	2	5,00	5,00	5,00	5,00	5,00	5,00	5,00	5,00	5,00	5,00	5,00	5,00	5,00
др Весна Павелкић - Екологија	9	4,89	4,78	4,78	4,89	4,83	4,78	4,94	5,00	5,00	4,89	4,89	4,94	4,88
мр Весна Божовић Енглески језик 1	11	4,82	4,82	4,91	4,82	4,82	4,82	4,82	4,91	4,91	4,91	4,91	4,82	4,86
УКУПНО / ПРОСЕЧНО	11	4,94	4,88	4,89	4,90	4,89	4,88	4,91	4,96	4,94	4,90	4,92	4,86	4,91

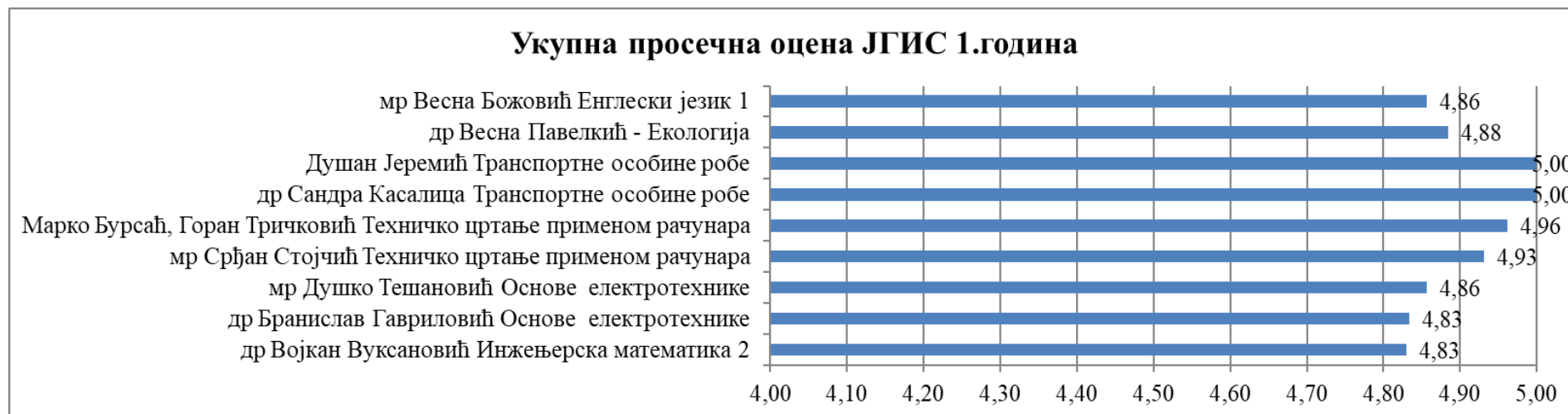


График 23. Јавни градски и индустријски саобраћај (о сновне струковне студије) - прва година (II семестар)

Табела 31. Јавни градски и индустријски саобраћај (основне струковне студије) – друга година (IV семестар)

	Број анкети-раних	Питање 1а	Питање 1б	Питање 2	Питање 3	Питање 4	Питање 5	Питање 6	Питање 7	Питање 8	Питање 9	Питање 10	Питање 11	Укупно
др Немања Деретић Планирање саобраћајних токова и коришћење простора	6	4,75	4,50	4,50	4,33	4,58	4,67	4,50	4,67	4,50	4,75	4,67	4,58	4,58
др Зорица Милановић Вуча и шински саобраћајни системи	6	4,50	4,50	4,50	4,67	4,17	4,33	4,50	4,50	4,67	4,50	4,67	4,67	4,51
Душан Вујовић Вуча и шински саобраћајни системи	6	4,67	4,67	4,67	4,83	4,33	4,50	4,50	4,50	4,67	4,50	4,67	4,67	4,60
др Александар Благојевић Индустријски и унутрашњи транспорт	6	4,83	4,83	4,83	4,83	4,83	4,83	4,67	4,83	4,83	4,83	4,83	4,83	4,82

др Вељко Радичевић Организација и технологија друског саобраћаја	6	4,67	4,50	4,67	4,33	4,33	4,50	4,50	4,83	4,67	4,50	4,67	4,33	4,54
др Драган Памучар Експлоатација и одржавање погонских система у саобраћају	6	4,83	4,83	4,83	4,83	4,83	4,83	4,67	4,83	4,83	4,83	4,83	4,83	4,82
Милан Милосављевић Експлоатација и одржавање погонских система у саобраћају	6	4,83	4,83	4,83	4,83	4,83	4,83	4,67	4,83	4,83	4,83	4,83	4,83	4,82
др Весна Павелкић Ергономија у саобраћају	6	4,83	4,50	4,33	4,50	4,50	4,67	4,17	4,67	4,67	4,50	4,50	4,67	4,54
Јакша Балчаковић Ергономија у саобраћају	6	4,83	4,83	4,50	4,33	4,50	4,50	4,67	4,17	4,67	4,67	4,50	4,50	4,56
УКУПНО / ПРОСЕЧНО	6	4,75	4,67	4,63	4,61	4,55	4,63	4,54	4,65	4,70	4,66	4,69	4,66	4,64



График 24. Јавни градски и индустријски саобраћај (основне струковне студије) – друга година (IV семестар)

Табела 32. Јавни градски и индустријски саобраћај (основне струковне студије) – трећа година (VI семестар)

	Број анкети-раних	Питање 1а	Питање 1б	Питање 2	Питање 3	Питање 4	Питање 5	Питање 6	Питање 7	Питање 8	Питање 9	Питање 10	Питање 11	Укупно
др Зоран Бундало Безбедност саобраћаја	14	4,50	4,43	4,43	4,43	4,43	4,43	4,50	4,50	4,50	4,50	4,57	4,50	4,48
Милан Милосављевић Безбедност саобраћај	14	4,64	4,71	4,79	4,79	4,79	4,79	4,86	4,86	4,86	4,86	4,86	4,86	4,80
др Зоран Бундало Стручна пракса	14	4,50	4,50	4,50	4,43	4,50	4,50	4,50	4,50	4,50	4,50	4,50	4,50	4,49
Милан Милосављевић Стручна пракса	14	4,86	4,86	4,86	4,79	4,86	4,86	4,86	4,86	4,86	4,86	4,86	4,86	4,85

др Зоран Бундало Транспортна логистика	14	4,43	4,36	4,36	4,36	4,36	4,36	4,36	4,36	4,36	4,43	4,43	4,36	4,38
Милан Милосављевић Транспортна логистика	14	4,71	4,71	4,71	4,71	4,71	4,71	4,71	4,71	4,71	4,79	4,79	4,71	4,73
др Биљана Матић Шпедиције и царине	11	4,86	4,86	4,86	4,86	4,86	4,86	4,86	4,86	4,86	4,86	4,86	4,86	4,86
др Весна Павелкић Организација заштите на раду у саобраћају	3	4,67	4,67	4,67	4,67	4,67	4,67	4,67	4,67	4,67	4,67	4,67	4,67	4,67
мр Душко Тешановић Организација заштите на раду у саобраћају	3	4,67	4,67	4,67	4,67	4,67	4,67	4,67	4,67	4,67	4,67	4,67	4,67	4,67
др Зоран Павловић ГИС у саобраћају	13	4,92	4,92	4,92	4,92	4,92	4,92	4,92	4,92	4,92	4,92	4,92	4,92	4,92
Марко Бурсаћ ГИС у саобраћају	13	4,92	4,92	4,92	4,92	4,92	4,92	4,92	4,92	4,92	4,92	4,92	4,92	4,92
др Александра Вуковић Маркетинг у саобраћају	1	4,00	4,00	4,00	4,00	4,00	4,00	4,00	4,00	4,00	4,00	4,00	4,00	4,00
Снежана Бешић Маркетинг у саобраћају	1	5,00	5,00	5,00	5,00	5,00	5,00	5,00	5,00	5,00	5,00	5,00	5,00	5,00
УКУПНО / ПРОСЕЧНО	14	4,73	4,73	4,73	4,72	4,73	4,73	4,74	4,74	4,74	4,76	4,76	4,74	4,74

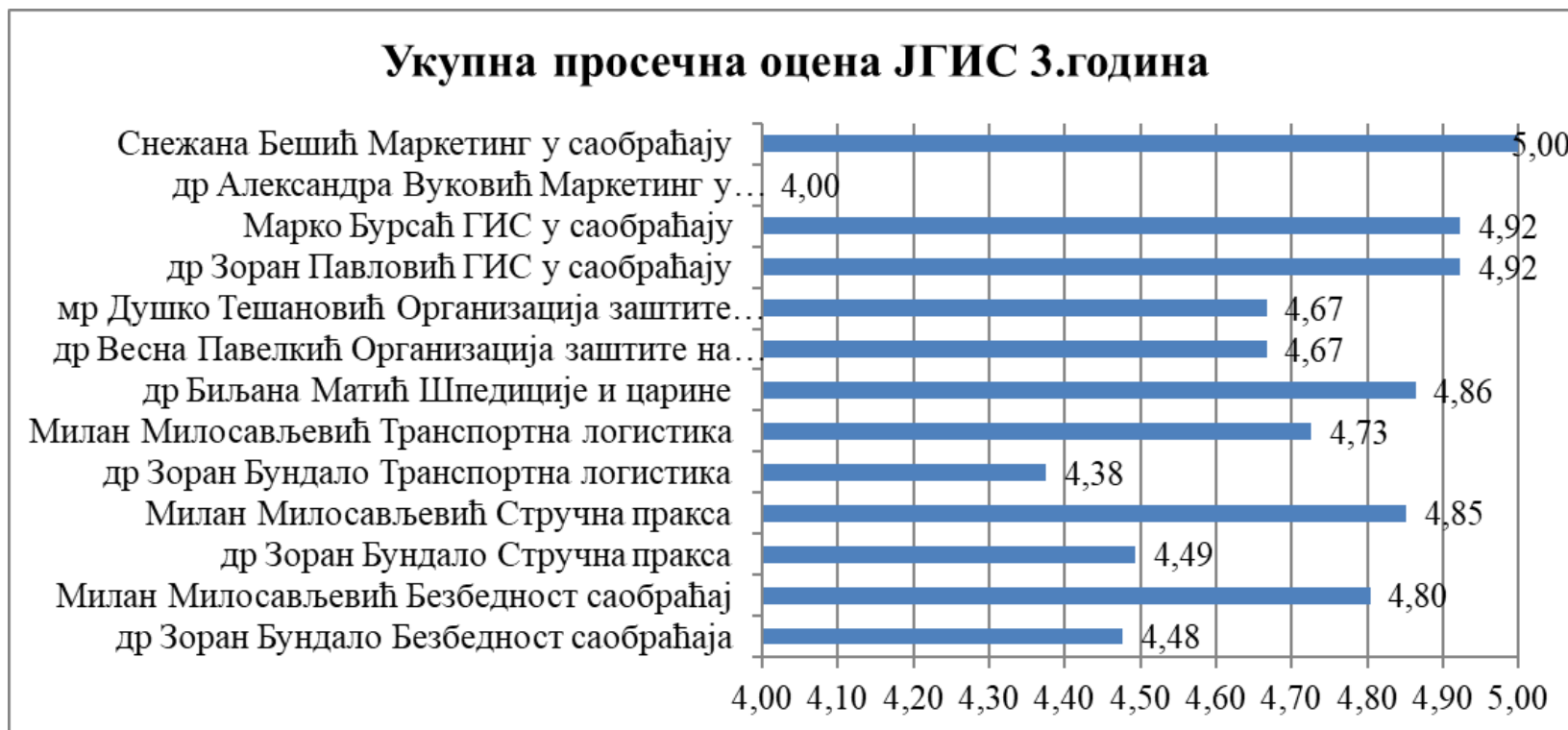


График 25. Јавни градски и индустријски саобраћај (основне струковне студије) – трећа година (VI семестар)

Табела 33. Укупно - Јавни градски и индустријски саобраћај (основне струковне студије)

		Број анкетираних	Питање 1а	Питање 1б	Питање 2	Питање 3	Питање 4	Питање 5	Питање 6	Питање 7	Питање 8	Питање 9	Питање 10	Питање 11	Укупно
ОСС	II семестар	12	4,69	4,75	4,73	4,73	4,74	4,73	4,73	4,73	4,72	4,25	4,69	4,71	4,68
	IV семестар	21	4,81	4,81	4,86	4,79	4,78	4,75	4,75	4,82	4,83	4,89	4,73	4,80	4,80
	VI семестар	14	4,73	4,73	4,73	4,72	4,73	4,73	4,73	4,74	4,74	4,74	4,76	4,76	4,74
УКУПНО / ПРОСЕЧНО ОСС		47	4,75	4,76	4,77	4,75	4,75	4,74	4,74	4,76	4,76	4,63	4,73	4,75	4,74

2.2.7. Инжењерство заштите животне средине у саобраћају (основне струковне студије)

У школској 2020/2021. години није вршен упис у прву и другу годину основних струковних студија на програму Инжењерство заштите животне средине у саобраћају.

Табела 34. Инжењерство заштите животне средине у саобраћају (основне струковне студије) - трећа година (VI семестар)

	Број анкети- раних	Питање 1а	Питање 1б	Питање 2	Питање 3	Питање 4	Питање 5	Питање 6	Питање 7	Питање 8	Питање 9	Питање 10	Питање 11	Укупно
др Весна Павелкић Сакупљање и рециклажа отпада	2	5,00	5,00	4,50	4,50	4,50	4,50	4,50	4,50	4,50	5,00	4,50	4,50	4,63
Јакша Балчаковић Сакупљање и рециклажа отпада	2	5,00	5,00	4,50	4,50	4,50	4,50	5,00	4,50	4,50	5,00	4,50	4,50	4,67
др Зоран Бундало Безбедност саобраћаја	2	5,00	5,00	5,00	5,00	4,50	4,50	4,50	4,50	4,50	4,50	4,50	4,50	4,67
Милан Милосављевић Безбедност саобраћаја	2	5,00	5,00	5,00	5,00	4,50	4,50	4,50	4,50	4,50	4,50	4,50	4,50	4,67
др Весна Павелкић Стручна пракса	2	5,00	5,00	5,00	5,00	5,00	5,00	5,00	5,00	5,00	5,00	5,00	5,00	5,00
мр Душко Тешановић Стручна пракса	2	5,00	5,00	5,00	5,00	5,00	5,00	5,00	5,00	5,00	5,00	5,00	5,00	5,00
др Весна Павелкић Организација заштите на раду у саобраћају	2	5,00	5,00	5,00	5,00	5,00	5,00	5,00	5,00	5,00	5,00	5,00	5,00	5,00
мр Душко Тешановић Организација заштите на раду у саобраћају	2	5,00	5,00	5,00	5,00	5,00	5,00	5,00	5,00	5,00	5,00	5,00	5,00	5,00
др Александра Вуковић Маркетинг у саобраћају	1	5,00	5,00	5,00	5,00	5,00	5,00	5,00	5,00	5,00	5,00	5,00	4,00	4,92
др Снежана Бешић Маркетинг у саобраћају	1	5,00	5,00	5,00	5,00	5,00	5,00	5,00	5,00	5,00	5,00	4,00	5,00	4,92

др Зоран Павловић ГИС у саобраћају	1	5,00	5,00	5,00	5,00	5,00	5,00	5,00	5,00	5,00	5,00	5,00	5,00	5,00	5,00
Марко Бурсаћ ГИС у саобраћају	1	5,00	5,00	5,00	5,00	5,00	5,00	5,00	5,00	5,00	5,00	5,00	5,00	5,00	5,00
УКУПНО / ПРОСЕЧНО	2	5,00	5,00	4,90	4,90	4,80	4,80	4,85	4,80	4,80	4,80	4,90	4,70	4,70	4,85

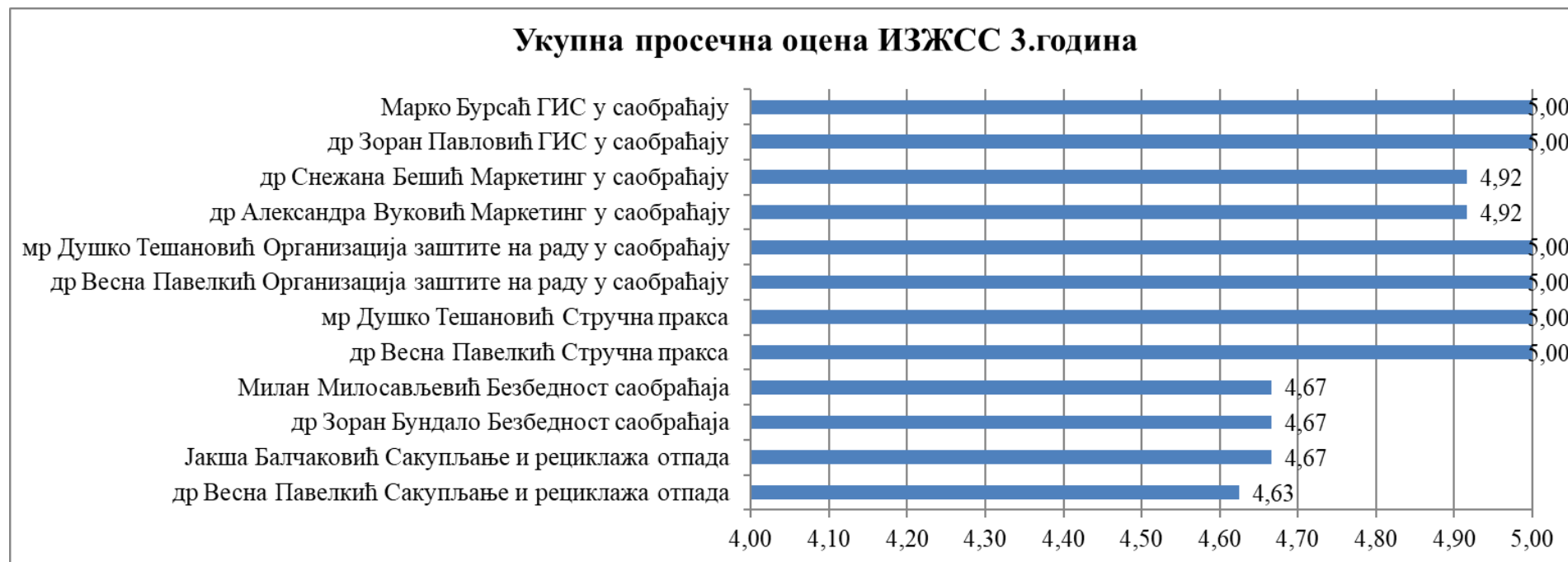


График 26. Инжењерство заштите животне средине у саобраћају (основне струковне студије) - трећа година (VI семестар)

Табела 35. Укупно – Инжењерство заштите животне средине у саобраћају (ОСС)

		Број анкетираних	Питање 1а	Питање 1б	Питање 2	Питање 3	Питање 4	Питање 5	Питање 6	Питање 7	Питање 8	Питање 9	Питање 10	Питање 11	Укупно
ОСС	II семестар														
	IV семестар														
	VI семестар	2	5,00	5,00	4,90	4,90	4,80	4,80	4,85	4,80	4,80	4,90	4,70	4,70	4,85

УКУПНО / ПРОСЕЧНО	2	5,00	5,00	4,90	4,90	4,80	4,80	4,85	4,80	4,80	4,90	4,70	4,70	4,85
----------------------	---	------	------	------	------	------	------	------	------	------	------	------	------	------

Педагошки рад наставника и сарадника на Одсеку Висока железничка школа, АТУСС високо је оцењен врло добром оценом и појединачно за све наставнике и сараднике (табеле од 3 до 36 и графици од 1 до 27). Одступање оцена појединих наставника и сарадника од просечне оцене на нивоу Одсека нису велике и углавном се јављају када је оцењивање вршила мања група студената.

Резултати анкетања студената, које је спроведено у летњем семестру школске 2020/2021. године показали су да су студенти врло добром просечном оценом вредновали педагошки рад наставника и сарадника на Одсеку Висока железничка школа, АТУСС (табела 8). Укупна просечна оцена педагошког рада наставника и сарадника је **4,65 на основним струковним студијама и 4,74 на мастер струковним студијама.**

3. ВРЕДНОВАЊЕ НАСТАВЕ И СТУДИЈСКИХ ПРОГРАМА

Резултати анкетања студената, које је спроведено у летњем семестру школске 2020/2021 године показали су да су студенти врло добром просечном оценом вредновали квалитет наставе, предмета и студијских програма на Одсеку Висока железничка школа струковних студија, АТУСС. Укупна просечна оцена квалитета наставе, предмета и студијских програма је **4,52** на основним струковним студијама (табела 36) и **4,49** на мастер струковним студијама (табела 37). Ове просечне оцене добијене су збиром просечних оцена свих елемената за оцењивање на свим студијским програмима.

Табела 36. Вредновање наставе и студијских програма основних струковних студија

Елементи за оцењивање	Студијски програм						Укупно
	ЖС	ЖМ	ЕС	КПЖ	ЈГИС	ИЗЖСС	
Број анкетираних	29	11	29	37	31	2	139
Квалитет предмета који тренутно слушам оцењујем са	4,59	4,78	4,15	4,47	4,71	5,00	4,62
Теоријска и практична настава су усклађене	4,65	4,42	4,11	4,40	4,63	5,00	4,53
Предавања су ми веома корисна (садржајна, јасна, интересантна)	4,42	4,43	4,17	4,75	4,72	5,00	4,58
Настава је добро организована и о свему сам на време обавештен	4,29	4,45	4,21	4,64	4,64	5,00	4,54
Вежбе ме оспособљавају за самосталан рад	4,40	4,37	4,17	4,64	4,46	4,50	4,42
Понуђена литература је адекватна за савладавање предмета	4,47	4,52	4,11	4,60	4,66	4,50	4,47
Оцените тежину градива	4,24	4,30	4,19	4,25	4,33	4,00	4,22
Подстицање и укључивање студената за време предавања	4,38	4,43	4,10	4,47	4,53	4,50	4,40
Техничка средства за илустрацију лекција су довољно усавршена	4,41	4,37	4,16	4,54	4,57	4,50	4,42
Предавања посећујем 1) 0-20%, 2) 20-40%, 3) 40-60%, 4) 60-80%, 5) 80-100%	4,04	3,85	4,33	4,02	4,18	4,50	4,15
Професор је увек ту за време консултација	4,16	4,40	4,07	4,62	4,65	5,00	4,48
Мој студијски програм оцењујем са	4,57	4,78	4,27	4,59	4,61	5,00	4,64
ПРОСЕЧНА ОЦЕНА	4,38	4,80	4,17	4,50	4,56	4,71	4,52

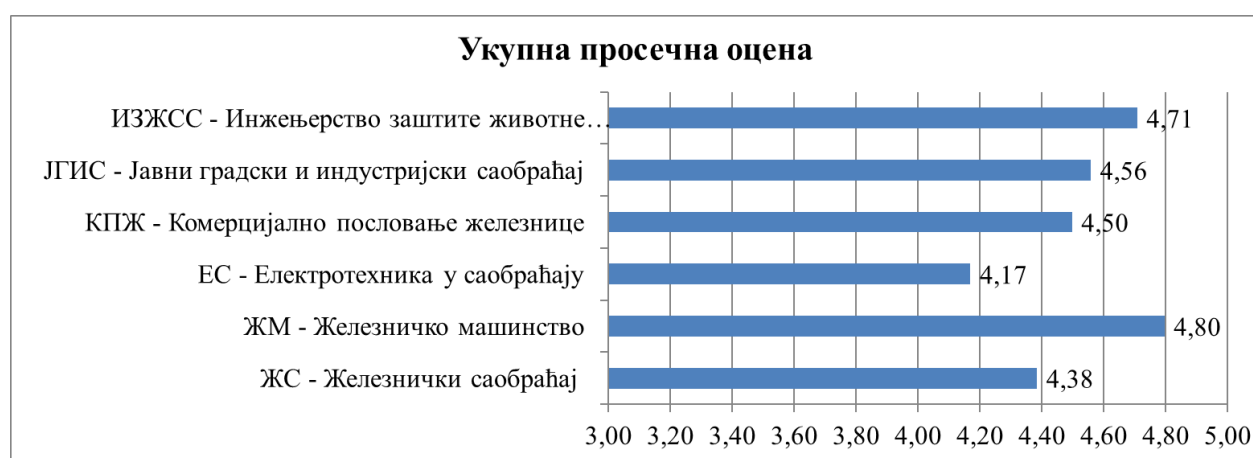


График 27. Вредновање наставе и студијских програма основних струковних студија

Најнижу оцену за вредновање наставе, предмета и студијских програма основних струковних студија дали су студенти студијског програма Електротехника у саобраћају (4,17), а најбоље је оцењен студијски програм Железничко машинство (4,80).

Табела 37. Вредновање наставе и студијских програма мастер струковних студија

Елементи за оцењивање	Студијски програм			
	СИ	ЕС	КПС	УКУПНО
Број анкетираних	32	4	4	40
Квалитет предмета који тренутно слушам оцењујем	4,61	4,50	4,75	4,62
Теоријска и практична настава су усклађене	4,49	4,25	4,50	4,41
Предавања су ми веома корисна (садржајна, јасна, интересантна)	4,62	4,50	4,75	4,62
Настава је добро организована и о свему сам на време обавештен	4,57	4,50	5,00	4,69
Вежбе ме оспособљавају за самосталан рад	4,53	4,50	4,50	4,51
Понуђена литература је адекватна за савладавање предмета	4,55	4,50	5,00	4,68
Оцените тежину градива	4,59	4,00	3,50	4,03
Подстицање и укључивање студената за време предавања	4,45	4,50	4,75	4,57
Техничка средства за илустрацију лекција су довољно усавршена	4,53	4,50	4,50	4,51
Предавања посећујем 1) 0-20%, 2) 20-40%, 3) 40-60%, 4) 60-80%, 5) 80-100%	4,56	2,50	5,00	4,02
Професор је увек ту за време консултација	4,53	4,50	4,75	4,59
Мој студијски програм оцењујем	4,61	4,50	4,75	4,62
ПРОСЕЧНА ОЦЕНА	4,55	4,27	4,65	4,49



График 28. Вредновање наставе и студијских програма мастер струковних студија

Најнижу оцену за вредновање наставе, предмета и студијских програма мастер струковних студија дали су студенти студијског програма Електротехника у саобраћају (4,27), а највећу оцену су дали студенти студијског програма Комерцијално пословање у саобраћају (4,65).

4. ВРЕДНОВАЊЕ РАДА СТРУЧНИХ СЛУЖБИ ОДСЕКА

Вредновање рада стручних служби Одсека извршено је истовремено са вредновањем наставе, педагошког рада наставника и сарадника и студијских програма на истом узорку студената Одсека. Тиме су обухваћене све групе студената, без обзира на ниво студија, годину студија и начин студирања, који кроз реализацију студијских програма користе услуге рада стручних служби Одсека.

Кроз анкетни упитник су обухваћене следеће службе:

- Студентска служба,

- Правно административна служба,
- Рачуноводствено финансијска служба,
- Рад особља у библиотеци, читаоници и рачунарском центру
- Служба за одржавање чистоће.

Студенти су оцењивали рад наведених служби оценама од 1 (недовољан) до 5 (одличан).

Табела 38. Вредновање рада стручних служби Одсека студената основних струковних студија

Елементи за оцењивање	Студијски програм						Укупно
	ЖС	ЖМ	ЕС	КПЖ	ЈГИС	ИЗЖСС	
Број анкетираних	29	11	29	37	31	2	139
Рад студентске службе	4,61	4,39	4,08	4,64	4,70	4,00	4,40
Рад правно-административне службе	4,59	4,72	4,13	4,63	4,76	4,00	4,47
Рад рачуноводствено-финансијске службе	4,59	4,78	4,08	4,66	4,78	4,50	4,57
Рад особља у библиотеци, читаоници и рачунарском центру	4,66	4,83	4,09	4,76	4,85	4,50	4,61
Рад службе за одржавање чистоће	4,64	5,00	4,25	4,74	4,84	5,00	4,75
ПРОСЕЧНА ОЦЕНА	4,62	4,74	4,13	4,69	4,79	4,40	4,56

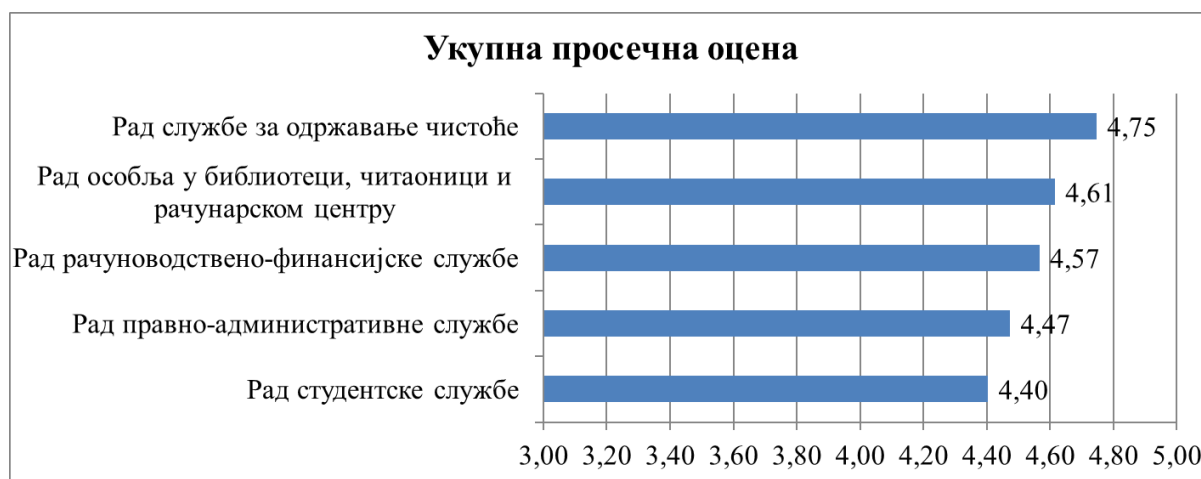


График 29. Вредновање рада стручних служби Одсека студената основних струковних студија

Табела 39. Вредновање рада стручних служби Одсека студената мастер струковних студија

Елементи за оцењивање	Студијски програм			
	СИ	ЕСС	КПС	Укупно
Број анкетираних	32	4	4	41
Рад студентске службе	4,73	4,75	5,00	4,83
Рад правно-административне службе	4,60	4,50	5,00	4,70
Рад рачуноводствено-финансијске службе	4,66	4,75	5,00	4,80
Рад особља у библиотеци, читаоници и рачунарском центру	4,66	3,75	4,50	4,30
Рад службе за одржавање чистоће	4,77	4,75	4,75	4,76
ПРОСЕЧНА ОЦЕНА	4,68	4,50	4,85	4,68

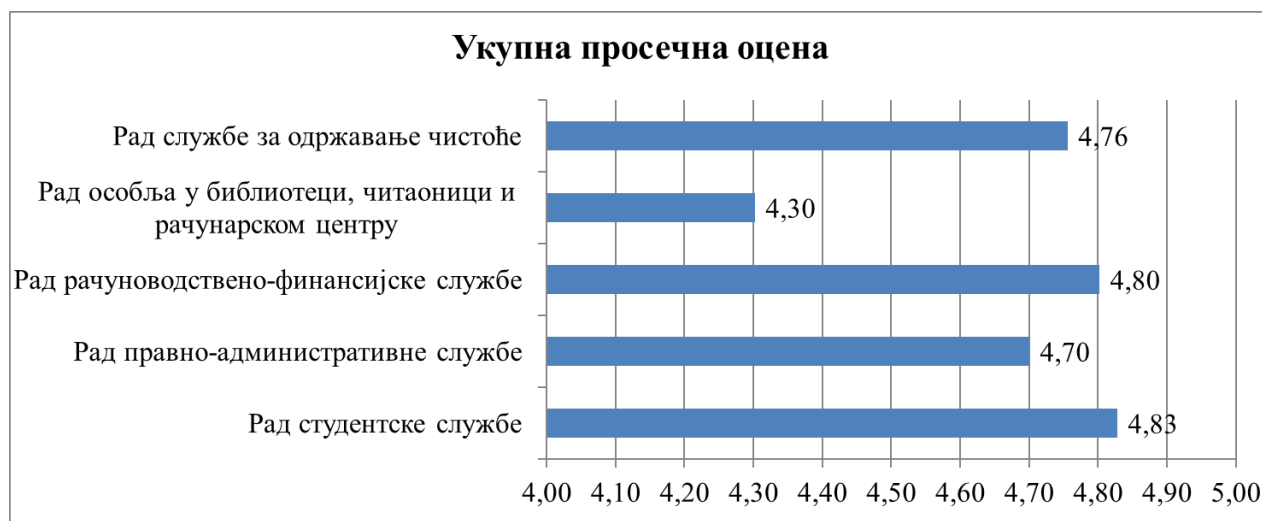


График 30. Вредновање рада стручних служби Одсека студената мастер струковних студија

Резултати вредновања рада стручних служби Одсека, односно ваннаставне подршке, су показала да су студенти веома задовољни радом стручних служби Одсека и да има само мањих одступања у просечној оцени квалитета која је веома висока. Студенти студената мастер струковних студија су према оценама које су дали за рад стручних служби Одсека задовољнији радом ових служби (укупна просечна оцена **4,68**) од студената основних струковних студија (**4,56**).

Комисија за спровођење анкете:

1. др Сања Јевтић, председник
2. Душан Јеремић, члан
3. Душан Вујовић, члан
4. Марија Гњатовић, члан
5. Адела Сулејмани, члан

Председник Комисије за квалитет:

мр Марија Вукшић Поповић